

# ProInvest

PROGRAM PREZENTACIJE KLJUČNIH MJERA  
VLADE RH ZA POTICANJE INVESTICIJA  
I RESTRUKTURIRANJE GOSPODARSTVA



VLADA REPUBLIKE HRVATSKE

[www.vlada.hr](http://www.vlada.hr)





VLADA REPUBLIKE HRVATSKE  
www.vlada.hr

ProInvest

# ***PROGRAM POTICANJA PODUZETNIŠTVA I OBRTA***

*Gordan Maras,  
ministar*



## SEKTOR MSP U RH

- broj subjekata malog gospodarstva: **168.931**
  - udio mikro poduzeća: 92,2%
  - udio malih poduzeća: 6,3%
  - udio srednje velikih poduzeća: 1,2%
- 99,7% svih gospodarskih subjekata – MSP (EU: 99,8%)
- udio u BDP-u: 50,6% (EU: 67%)
- broj zaposlenih: 68,8% ukupne zaposlenosti (EU: 67,5%)
- udio dodane vrijednosti (2009.): 58,9% (EU: 58,4%)



## ***CILJEVI PODUZETNIČKOG IMPULSA 2013.g.***

- poslovnim subjektima omogućava postupnu **prilagodbu uvjetima i kriterijima** koje će morati ispunjavati za korištenje SF EU
- stvaranje **jeftinih izvora financiranja**
- omogućavanje lakšeg osnivanja i razvoja **inovativnih tvrtki**
- unapređenje učinkovite **poduzetničke infrastrukture**
- poticanje udruživanja u **klustere i zadruge**
- jačanje poslovne konkurentnosti kroz **nove tehnologije**
- proširenje **organizirane stručne pomoći i obrazovanja**
- pojačana **promidžba poduzetništva**



## **NOVINE PODUZETNIČKOG IMPULSA 2013.g.**

ProInvest

- **racionaliziranje potpornih mjera:**
  - 2012. – 24 poticajna projekta
  - 2013. – 4 mjere s 14 objedinjenih provedbenih aktivnosti
- **manji broj potpora, ali veće vrijednosti sa značajnijim učinkom na rezultate poslovanja**
- **smanjenje broja potrebnih dokumenata** (sa 30 na 8 jer se umjesto podnošenja dokumentacije od strane MSP koriste registri državne uprave) te **smanjenje troškova** za MSP jer se plaćaju samo 2 (potvrdu Porezne uprave i ovjerenu Skupnu izjavu) i to ukupno 87,5 kn (6x manje)
- **javni pozivi bit će otvoreni do iskorištenja planiranih sredstava**
- objedinjavanjem proračunskih aktivnosti, raspoloživa sredstva unutar pojedine mjere se, u slučaju potrebe, mogu preraspodijeliti u iznosu do 10%



## SUSTAV POTPORA

Preduvjeti za podnošenje prijave koji se odnose se na sve subjekte koji se žele uključiti u sustav potpora:

- imati **sjedište na području Republike Hrvatske**
- **pozitivno poslovati** u prethodnoj godini
- imati **dokaz o neovisnosti u poslovanju**
- imati **podmirene obveze prema državi**
- imati **podmirene obveze prema zaposlenicima**
- **ispunjavati propise o potporama male vrijednosti (NN 45/2007)**
- imati **opravdana odobrena sredstva potpore male vrijednosti iz prethodnih godina**



## **OPĆI CILJ STRATEGIJE RAZVOJA PODUZETNIŠTVA U RH 2013-2020:**

- **povećanje konkurentnosti i produktivnosti malog gospodarstva u Hrvatskoj**

### **UKUPNA CILJANA VRIJEDNOST:**

- **povećanje bruto dodane vrijednosti po zaposleniku u malom gospodarstvu za 40% u razdoblju od 2013. do 2020. godine**

(16.366 EUR /zaposlenom u 2012. → 22.900 EUR /zaposlenom u 2020.)



**OPĆI CILJ STRATEGIJE:**  
**Povećanje konkurentnosti malog gospodarstva u Hrvatskoj**

**CILJANA VRIJEDNOST  
STRATEŠKOG CILJA 1**

**POBOLJŠANJE EKONOMSKE USPJEŠNOSTI**

*Povećanje udjela MSP u BDP-u za 10 postotnih poena (sa 51,6% na 62% 2020.g.)*

**CILJANA VRIJEDNOST  
STRATEŠKOG CILJA 2**

**POBOLJŠAN PRISTUP FINANCIRANJU**

Povećanje ponude financijskih sredstava za malo gospodarstvo za 40% (udio mikro i malih poduzetnika sa 8% na 12% u kreditnom portfelju (sa 22,5 mlrd kn na 31,5 mlrd kn); povećanje udjela ostalih financijskih instrumenata (4 mlrd kn rizičnog kapitala, 500 mil. kn od poslovnih anđela)

**CILJANA VRIJEDNOST  
STRATEŠKOG CILJA 3**

**PROMOCIJA PODUZETNIŠTVA**

Povećanje gustoće aktivnih malih i srednjih poduzeća na 40/1000 stanovnika (sa 72% registriranih aktivnih gospodarskih subjekata na oko 100%; sa 6% novootvorenih gospodarskih subjekata / godina na više od 8%)

**CILJANA VRIJEDNOST  
STRATEŠKOG CILJA 4**

**POBOLJŠANJE PODUZETNIČKIH VJEŠTINA**

Povećanje broja rukovoditelja i vlasnika malih i srednjih poduzeća koji su prošli izobrazbu i/ili obrazovanje za rukovoditelje za 50%, unapređenje strukovnih kompetencija radne snage sa 2,3% na 10% i povećanje broja znanstvenika zaposlenih u poduzetništvu sa 19% na 30%

**CILJANA VRIJEDNOST  
STRATEŠKOG CILJA 5**

**POBOLJŠANO POSLOVNO OKRUŽENJE**

Podizanje Hrvatske u prvih 50 zemalja na rang listi izvješća Svjetske banke „Doing Business“ za vrijeme trajanja strategije





# INSTRUMENTI PROVOĐENJA STRATEGIJE

**2013. g.**

**100 mil. EUR**  
(PI 2013.g.)

**2014. – 2020. g.**

**2 mlrd EUR**

**250 mil. EUR godišnje  
za bespovratna sredstva godišnje  
(ukupno 1.750 mlrd EUR)**

**250 mil. EUR ukupno  
za financijske instrumente**



# MJERE IZ PODUZETNIČKOG IMPULSA 2013.

ProInvest

## Mjera A - Razvoj mikropoduzetništva i obrta

Natječaj objavljen: 9. veljače, traje do: iskorištenja sredstava (ne dulje od 31. listopada)

**Ukupni iznos sredstava: 26.000.000,00 kuna (prije rebalansa)**

Korisnici: subjekti malog gospodarstva, zadruge i klasteri

**Intenzitet potpore: do max. 75%**

## Mjera B – Jačanje poslovne konkurentnosti poduzetnika i obrtnika

Natječaj objavljen: 9. veljače, traje do: iskorištenja sredstava (ne dulje od 31. listopada)

**Ukupan iznos sredstava: 93.375.305,00 kuna (prije rebalansa)**

Korisnici: mali i srednji proizvodni gospodarski subjekti, subjekti malog gospodarstva koji pružaju usluge smještaja, te subjekti malog gospodarstva iz svih tehnoloških područja

**Intenzitet potpore: do max. 50%**



## **MJERE IZ PODUZETNIČKOG IMPULSA 2013.**

**Mjera C - Razvoj poduzetničke infrastrukture i poslovnog okruženja**  
**Natječaj objavljen: 16. veljače, traje do: iskorištenja sredstava (ne dulje od 31. listopada)**

**Ukupni iznos sredstava: 51.340.000,00 kuna (prije rebalansa)**

Korisnici: jedinice lokalne i područne (regionalne) samouprave, tehnološki parkovi, poduzetnički inkubatori, regionalne razvojne agencije i poduzetnički centri

**Intenzitet potpore: do max. 75%**

**Mjera D – Obrazovanje za poduzetništvo i obrte i očuvanje tradicijskih i umjetničkih obrta**

**Natječaj objavljen: 16. veljače, traje do: iskorištenja sredstava (ne dulje od 31. listopada)**

**Ukupni iznos sredstava: 16.200.000,00 kuna (prije rebalansa)**

Korisnici: subjekti malog gospodarstva, fizičke osobe, obrazovne institucije te asocijacije poduzetnika obrtnika i zadrugara



# PROGRAMSKA PODRUČJA PODUZETNIČKOG IMPULSA 2013.g.

ProInvest

## PRORAČUN PODUZETNIČKOG IMPULSA ZA 2013. 730.573.134 \*

SUSTAV POTPORA  
186.915.305

### MJERA A. RAZVOJ MIKRO PODUZETNIŠTVA I OBRTA

A1 Mikro poduzetništvo  
i obrt  
11.567.600

A2 Poduzetništvo  
kreativnih industrija  
3.000.000

A3 Mladi i početnici u  
poduzetništvu  
5.764.066

A4 Zadržno  
poduzetništvo  
2.000.000

A5 Jačanje poslovne  
konkurentnosti klastera  
3.000.000

Projekti u tijeku  
odobreni 2012.  
668.334

26.000.000

### MJERA B. JAČANJE POSLOVNE KONKURENTNOSTI PODUZETNIKA I OBRTRNIKA

B1 Jačanje poslovne  
konkurentnosti  
poduzetnika i obrtnika  
74.871.452

B2 Poduzetništvo u  
turizmu "1000 bazena  
za hrvatski turizam"  
4.000.000

B3 Poticanje  
inovativnog  
poduzetništva  
4.000.000

Mjere za poticanje  
ulaganja  
10.000.000

Projekti u tijeku  
odobreni 2012.  
503.853

93.375.305

### MJERA C. RAZVOJ PODUZETNIČKE INFRASTRUKTURE I POSLOVNOG OKRUŽENJA

C1 Poduzetničke zone  
14.000.000

C2 Tehnološki parkovi i  
poduzetnički inkubatori  
24.000.000

C3 Razvojne agencije i  
poduzetnički centri  
3.340.000

Izravna ulaganja u  
poduzetničku  
infrastrukturu  
10.000.000

*\* Usvajanjem rebalansa  
Državnog proračuna isti  
će iznos biti umanjen za  
70 milijuna kuna*

51.340.000

### MJERA D. OBRAZOVANJE ZA PODUZETNIŠTVO I OBRTE I OČUVANJE TRADICIJSKIH I UMJETNIČKIH OBRTA

D1 Obrazovanje za  
poduzetništvo  
2.200.000

D2 Obrazovanje za  
obrte  
8.400.000

D3 Očuvanje tradicijskih  
i umjetničkih obrta  
5.000.000

Programi obrazovanja  
za obrtnička zanimanja  
600.000

16.200.000

### FINANCIRANJE MALOG I SREDNJEG PODUZETNIŠTVA I OBRTA

SUBVENCIJE KAMATA  
ZA PODUZETNIČKE  
KREDITE  
43.289.043

ULAGANJE U  
FONDOVE ZA GOSP.  
SURADNJU  
380.000.000

JAMSTVA ZA MALO  
GOSPODARSTVO  
34.900.000

POTICANJE  
ENERGETSKE  
UČINKOVITOSTI  
1.200.000

MIKROFINANCIRANJE  
"PRVI KORAK U  
PODUZETNIŠTVO"  
2.100.000

461.489.043

### EU PROGRAMI I PROJEKTI

POTICANJE  
EDUKACIJE-SEECEL-  
REGIONALNI CENTAR  
ZA RAZVOJ 2.970.000

MEĐUNARODNA  
RAZVOJNA  
SURADNJA  
1.000.000

IPA I 2011 PROGRAM  
ZAJED. ZA  
PODUZETNIŠTVO I  
INOVACIJE - EIP  
4.470.000

PROVEDBA EU  
STRATEGIJE ZA  
DUNAVSKU REGIJU  
150.000

SF-OPERATIVNI  
PROGRAM ZA  
REGIONALNU  
KONKURENTNOST  
500.000

IPA III C. OPERATIVNI  
PROGRAM ZA  
REGIONALNU  
KONKURENTNOST  
67.118.786

76.208.786

### INSTITUCIONALNA PODRŠKA MALOM I SREDNJEM PODUZETNIŠTVO

PROMIDŽBA  
PODUZETNIŠTVA I  
OBRTA 1.800.000

NACIONALNO  
SAVJETOVANJE O M.  
GOSPODARSTVU  
600.000

MEĐUNARODNA  
AKTIVNOST  
PODUZETNIKA  
250.000

POTICANJE RAZVOJA  
ZADRUGARSTVA -  
HRVATSKI SAVEZ  
ZADRUGA 1.200.000

PODUZETNIČKI  
PORTAL 500.000

KONFERENCIJA O  
ZADRUGAMA 200.000

KONFERENCIJA O  
KLASTERIMA 200.000

RAZVOJ I  
ODRZAVANJE  
OBRTOG REGISTRA  
RH 1.010.000

MEĐUNARODNA  
KONFERENCIJA  
PODUZETNIŠTVA I  
INOVACIJA 200.000

5.960.000



# FINANCIRANJE MSP I OBRTA

Ukupni iznos sredstava: 461.489.043 kn

**Prioritet:** proširenje izvora financiranja MSP, financiranje inovacija i njihova komercijalizacija, veće korištenje **alternativnih izvora financiranja** i osiguranje poduzetničkih kredita davanjem **jamstva**

## Aktivnost 1.

subvencije kamata na poduzetničke kredite (daljnja provedba kreditnih linija iz 2009. g.) uz sudjelovanje županija/grada Zagreba i poslovnih banka; u 2013.g. osigurano 43, 3 mil. kn

### “Lokalni projekt razvoja malog gospodarstva” (LPRMG)

- poticanje investicija za kredite vrijednosti od 200.000 do 5 mil. kn
- osiguran kreditni potencijal od 1,62 milijarde kn – iskorištenje 50% (kreditiranja se provode do iskorištenja kreditnog potencijala)

### “Lokalni projekt razvoja - mikro-kreditiranje” (LPRMK)

- poticanje investicija za kredite vrijednosti 35.000 – 200.000 kn
- osiguran kreditni potencijal od 87,2 mil. Kn – iskorištenje 21%



## FINANCIRANJE MSP I OBRTA

### Aktivnost 2.

Nove kreditne linije HBOR-a za male i srednje poduzetnike

### Aktivnost 3.

Jamstva HAMAG INVEST-a putem kojih se omogućuje lakša realizacija kreditnog plasmana, poticaj do visine 80% glavnice kredita, najviše do 1.500.000,00 kuna

### Aktivnost 4.

Novi kreditni program „Mikro kreditiranje – prvi korak u poduzetništvo“ HAMAG INVEST-a; ukupno 2.100.000 kn; odobravanje mikro-kredita do 70.000 kn novim poduzetnicima za projekte samozapošljavanja; na 5 godina uz 6 mjeseci počeka, kamatna stopa 0,99%; poslovni plan; bez hipoteka

### Aktivnost 5.

„Poticanje energetske učinkovitosti“ pilot projekt HAMAG INVEST-a sufinanciranja savjetodavnih usluga tvrtkama u području povećanja energetske učinkovitosti i smanjenju troškova poslovanja

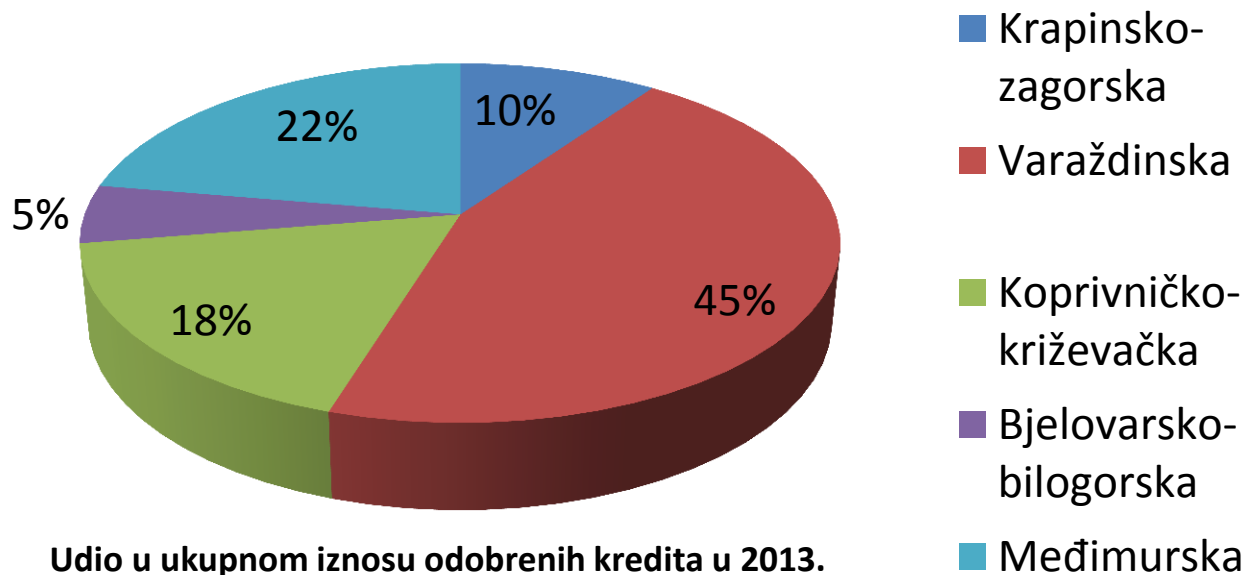
### Aktivnost 6.

Alternativni izvori financiranja – Fondovi za gospodarsku suradnju (*prije rebalansa*: 380 mil. kn)



# PREGLED ODOBRENIH KREDITA HRVATSKE BANKE ZA OBNOVU I RAZVITAK U 2012. I 2013. GODINI

	Županija	Pregled odobrenih kredita 2012		Pregled odobrenih kredita 01.01.-31.03.2013.	
		Broj	Iznos	Broj	Iznos
II	Krapinsko-zagorska	47	171.881.231	8	26.555.000
V	Varaždinska	76	398.466.870	17	121.558.774
VI	Koprivničko-križevačka	40	233.160.187	10	47.638.759
VII	Bjelovarsko-bilogorska	24	86.123.397	7	14.205.500
XX	Međimurska	72	214.841.942	19	60.300.081
<b>UKUPNO</b>		<b>259</b>	<b>1.104.473.627</b>	<b>61</b>	<b>270.258.114</b>





## REZULTATI HAMAG INVEST-a U 2012.

Županija	Broj izdanih jamstava u 2012.	Vrijednost izdanih jamstava u 2012. u milijunima HRK	Broj izdanih jamstava u 2011.	Vrijednost izdanih jamstava u 2011. u milijunima HRK
Varaždinska	12	20,3	7	17,6
Međimurska	7	8,4	4	12,2
Krapinsko-zagorska	9	27,4	0	0
Koprivničko-križevačka	7	5,5	2	0,8
Bjelovarsko-bilogorska	5	3,6	2	1,5
<b>UKUPNO</b>	<b>40</b>	<b>65,2</b>	<b>15</b>	<b>32,1</b>

Županija	Broj dodijeljenih potpore u 2012.	Iznos dodijeljenih potpora u 2012. u milijunima HRK
Varaždinska	9	1,9
Međimurska	17	1,9
Krapinsko-zagorska	8	1,6
Koprivničko-križevačka	5	0,956
Bjelovarsko-bilogorska	6	0,859
<b>UKUPNO</b>	<b>45</b>	<b>7,215</b>





## **NOVI JAMSTVENI PROGRAMI HAMAG INVESTA**

- novi jamstveni program – **Investicijom do uspjeha** za poduzetnike u turizmu i prerađivačkoj industriji
- iznos jamstva 7.500.000 Kn – 18.000.000 kn; % jamstva HAMAG INVESTA 10-50% glavnice kredita
- izmjene u postojećim jamstvenim programima:
  - **Financijski leasing** (moguća prijava za poduzetnike koji posluju i do 24 mjeseca)
  - **Inovacije** (pojednostavljenje, povećanje iznosa jamstva na 70% glavnice kredita, plaće su priznat trošak ulaganja)
  - **Činidbena jamstva** – povećanje iznosa jamstva za povrat avansa, dobro izvršenje posla i za kvalitetu na 9 mil. kn; trajanje jamstva raste na 1 godinu
- ***do 31.3. 2013.g. odobreno je 44 jamstva (2012.g.: 14); ukupna vrijednost investicija povećana je s 84,2 mil. kn u 2012. na 126,2 mil. kn u istom razdoblju***
- ***Sva izdana jamstva dostupna su na internetskim stranicama HAMAG-a – značajan iskorak u podizanju stupnja transparentnosti i otvorenosti javne uprave; lakša kontrola provedbe projekta i mjerenje učinaka***



### Prijavite administrativnu barijeru

Prijavite administrativnu barijeru koja onemogućava pravodobno ostvarenje vaš investicijskog projekta, HAMAG INVEST može Vam pomoći u njenom uklanjanju.

Naziv poduzetnika:	<input type="text"/>
Adresa:	<input type="text"/>
Telefon:	<input type="text"/>
Email:	<input type="text"/>
Osoba ovlaštena za zastupanje:	<input type="text"/>
Iznos ulaganja:	<input type="text"/>
Opis investicije:	<input type="text"/>
Opis administrativne barijere:	<input type="text"/>

### Kalkulator poticaja za nove investicije

#### Odaberite

Vrsta poslovne aktivnosti	<input type="text" value="* molimo odaberite *"/>
Veličina poduzeća	<input type="text" value="* molimo odaberite *"/>
Županija	<input type="text" value="* molimo odaberite *"/>

#### Opravljeni troškovi investicije

Trošak nekretnina/zgrada	€ <input type="text"/> ,00
Trošak opreme/strojeva bez troškova opreme/strojeva visoke tehnologije	€ <input type="text"/> ,00
Opravljeni troškovi kupnje opreme/strojeva visoke tehnologije	€ <input type="text"/> ,00
Trošak nematerijalne investicije (patenti, licence, know-how) - priznaje se do 50% iznosa materijalne imovine	€ <input type="text"/> ,00

#### Opravljeni troškovi otvaranja novih radnih mjesta

Broj novozaposlenih:	<input type="text"/>
Prosječna mjesečna bruto plaća:	€ <input type="text"/> ,00

#### Opravljeni troškovi usavršavanja

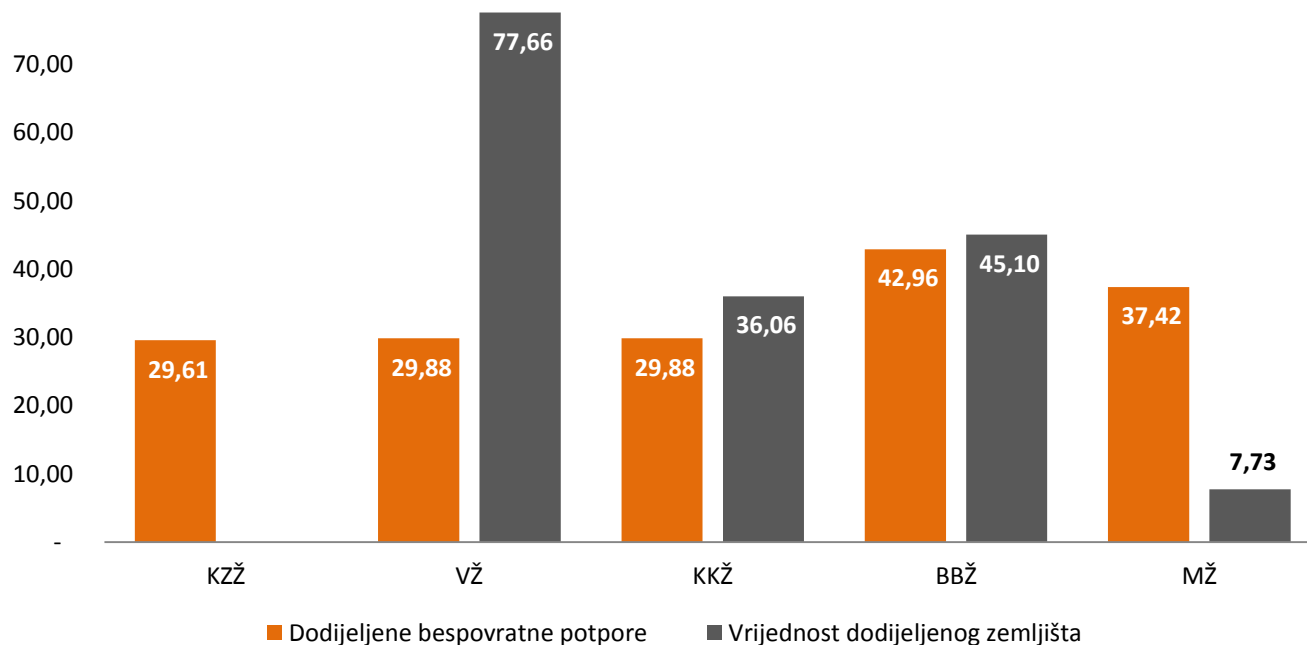
Iznos opravdanih troškova općeg usavršavanja	€ <input type="text"/> ,00
Iznos opravdanih troškova posebnog usavršavanja	€ <input type="text"/> ,00

Izračunaj



## SJEVEROZAPADNA HRVATSKA

ulaganje u Poduzetničke zone 2004-2012, milijuni kuna



	Županija	Broj zona u sustavu MINPO		Popunjenost poduzetničkih zona	Broj poduzetnika	Broj zaposlenih	Dodijeljene bespovratne potpore 2012.
		Aktivne	Neaktivne				
II	Krapinsko-zagorska	13	1	43%	187	4.923	2.184.953,00
V	Varaždinska	19	3	58%	229	4.270	4.325.190,00
VI	Koprivničko-križevačka	8	14	70%	86	2.314	-
VII	Bjelovarsko-bilogorska	13	2	70%	67	955	-
XX	Međimurska	19	11	53%	169	4.949	700.000,00
<b>SJEVEROZAPADNA HRVATSKA</b>		<b>72</b>	<b>31</b>		<b>738</b>	<b>17.411</b>	<b>7.210.143,00</b>

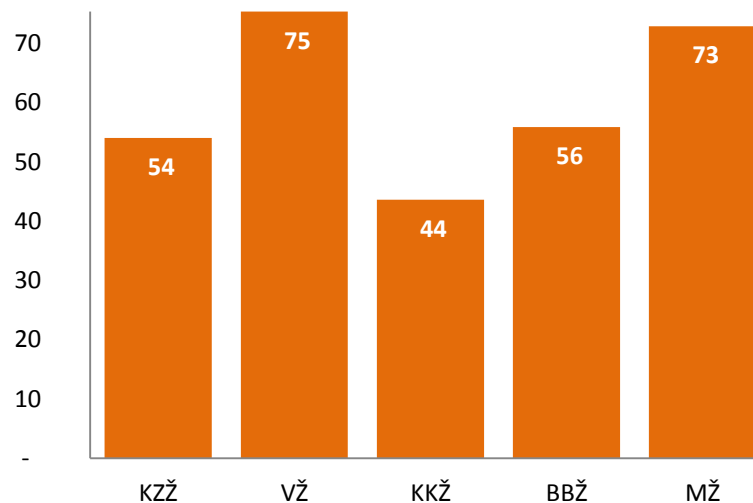


Najveći iznos dodijeljen po projektima:

- ✓ Nove tehnologije
- ✓ Jačanje međunarodne konkurentnosti
- ✓ Žene poduzetnice

## SJEVEROZAPADNA HRVATSKA

Iznos dodijeljenih potpora  
za malo i srednje poduzetništvo 2004-2012,  
milijuni kuna



	Županija	Ukupni iznos potpora 2004.-2012.		Ukupni iznos potpora 2012.	
		Broj potpora	Iznos potpora	Broj potpora	Iznos potpora
II	Krapinsko-zagorska	1.449	54.076.722	99	5.184.115
V	Varaždinska	2.155	75.390.661	103	8.969.685
VI	Koprivničko-križevačka	1.312	43.642.960	68	3.035.393
VII	Bjelovarsko-bilogorska	1.537	55.902.378	87	3.499.326
XX	Međimurska	1.709	72.915.199	79	6.352.811
<b>UKUPNO</b>		<b>8.162</b>	<b>301.927.920</b>	<b>436</b>	<b>27.041.330</b>



## Slobodne zone u Republici Hrvatskoj

- Snažan instrument gospodarske politike:
  - ❖ Ravnomjieran regionalan razvoj
  - ❖ Povećanje zaposlenosti
  - ❖ Povećanje izvoza
  - ❖ Privlačenje stranih ulaganja
  - ❖ Snažan instrument gospodarske politike
  
- Najznačajnije djelatnosti:
  - ❖ Proizvodnja, skladištenje, oplemenjivanje robe
  - ❖ Trgovina na veliko
  - ❖ Pružanje usluga
  
- Korisnici:
  - ❖ domaće i strane pravne i fizičke osobe koje obavljaju gospodarsku djelatnost za koju su registrirani
  
- Prednosti:
  - Smanjenje troškova poslovanja
  - Povećanje konkurentnosti
  - Povećanje stope likvidnosti
  
- 13 slobodnih zona, 1 zahtjev za osnivanjem slobodne zone u obradi
- U EU posluju 74 slobodne zone u 21 državi članici

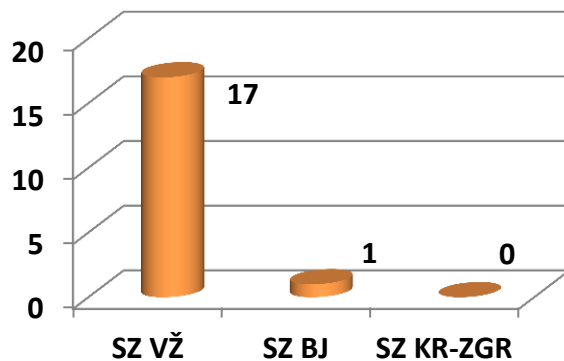
➤ **Slobodne zone nastavljaju s poslovanjem nakon članstva u EU**



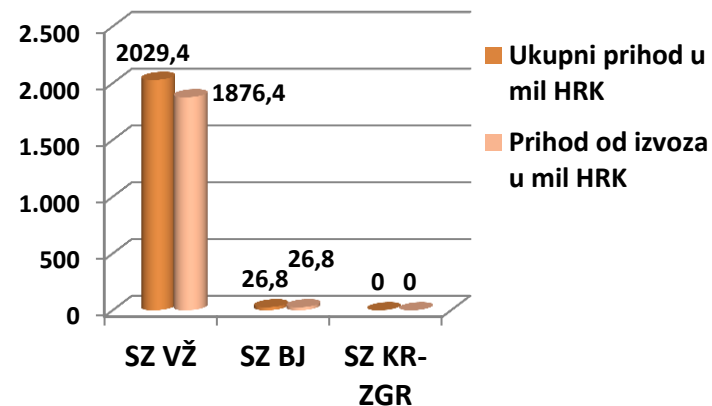
## Slobodne zone: Varaždin, Bjelovar, Krapinsko-zagorska

ProInvest

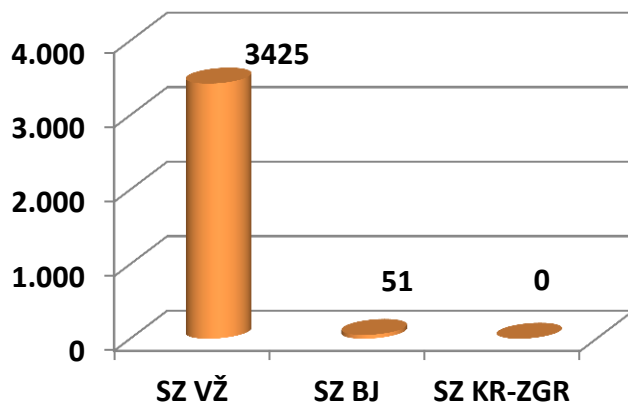
### Broj poduzetnika



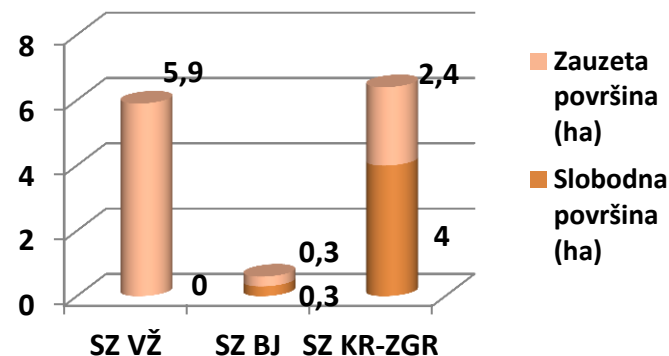
### Prihodi



### Broj zaposlenih



### Površina





## Poticanje investicija u Republici Hrvatskoj

- Zakon o poticanju investicija i unapređenju investicijskog okruženja - novi zakonodavni okvir za poticanje investicija u RH:
  - ❖ lakši pristup poticajnim mjerama subjektima malog gospodarstva (smanjenje minimalnih uvjeta za korištenje poticajnih mjera za investicije)
  - ❖ povećanje broja i visine poticajnih mjera
- **Od listopada 2012. godine do kraja ožujka 2013. godine zaprimljeno je 86 zahtjeva za korištenjem poticajnih mjera od strane poduzetnika iz SME sektora:**
  - ❖ **procijenjena ukupna vrijednost investicija – 2,4 milijarde kuna**
  - ❖ **minimalan broj novih radnih mjesta – 670**
- **Sjeverozapadna Hrvatska – 5 županija:**
  - ❖ **ukupno 35 zahtjeva**
  - ❖ **procijenjena ukupna vrijednost investicija – više od 290 milijuna kuna**
  - ❖ **minimalan broj novih radnih mjesta – cca. 250**
- Pregled po županijama:
  - ❖ najveći broj zahtjeva – Varaždinska (12), Krapinsko-zagorska (9) i Međimurska županija (6)
  - ❖ Bjelovarsko-bilogorska i Koprivničko-križevačka županija – po 4 zahtjeva

- **Očekivani rezultat – stvaranje dodane vrijednosti u gospodarstvu RH, jačanje regionalne konkurentnosti, otvaranje novih radnih mjesta i gospodarski rast**



## Poticanje investicija u Republici Hrvatskoj

- **Zakon o poticanju ulaganja** - zakonodavni okvir za poticanje investicija u RH u razdoblju 2007.-2013. godina:
  - ❖ minimalna visina ulaganja za koju se odobravaju poticajne mjere 300.000 €, uz uvjet otvaranja najmanje 10 novih radnih mjesta povezanih s ulaganjem u razdoblju od tri godine nakon početka ulaganja
  
- Od srpnja 2007. godine do kraja 2013. godine zaprimljeno je **240 prijava** za korištenjem poticajnih mjera – **Potvrdu o statusu nositelja poticajnih mjera dobilo je ukupno 105 trgovačkih društava**:
  - ❖ planirana ukupna vrijednost investicija – 6,3 milijarde kuna
  - ❖ planirano otvaranje 5 720 novih radnih mjesta
  - ❖ odobreni projekti ulaganja - metaloprerađivačka (26,2%) i drvno-prerađivačka industrija (11,7%); ostale djelatnosti manje od 5% udjela
  - ❖ 2008. – 2011. godine – **ukupan iznos neplaćenog poreza na dobit 330.566.175 kn**
  
- Sjeverozapadna Hrvatska – 5 županija:
  - ❖ ukupno 47 poduzetnika dobilo status nositelja poticajnih mjera (45% od ukupnog broja odobrenih projekata ulaganja u RH)
  - ❖ planirana ukupna vrijednost investicija – 1,6 milijarde kuna
  - ❖ **najveći broj odobrenih projekata ulaganja – Varaždinska – 18 i Međimurska županija – 16** (od čega 12 u metaloprerađivačkoj industriji)
  - ❖ Krapinsko-zagorska – 5, Bjelovarsko-bilogorska – 4 i Koprivničko-križevačka županija – 3 odobrena projekta ulaganja
  - ❖ odobreni projekti ulaganja – metaloprerađivačka, drvno-prerađivačka, tekstilna industrija, proizvodnja obuće, proizvodnja proizvoda od plastike, itd.





## Investicijski projekti iz portfelja AIK-a na području Varaždinske, Međimurske, Krapinsko-zagorske, Koprivničko-križevačke i Bjelovarsko-bilogorske županije

Status projekta	Broj projekata	Sektor	Procijenjena vrijednost projekata	Procijenjeni broj novozaposlenih
Prva informacija o projektu	3	Drvena industrija Turizam	70,5 milijuna kuna	200
Napravljene su analize isplativosti projekta u RH, ali još nije javno obznanjena odluka o ulaganju u RH	2	Tekstilna i. Kožarska i. Industrijske usluge	15 milijuna kuna	361
Pokrenut postupak dobivanja dozvola	3	Turizam OIE Poljoprivreda	273,5 milijuna kuna	558
<b>UKUPNO</b>	<b>8</b>		<b>359</b> milijuna kn	<b>1.119</b>



ProInvest

***Zahvaljujem na pažnji!***

***INFO TELEFON MINPO  
0800/ 234 505***

**[www.minpo.hr](http://www.minpo.hr)  
[pitanja@minpo.hr](mailto:pitanja@minpo.hr)**

# ProInvest

PROGRAM PREZENTACIJE KLJUČNIH MJERA  
VLADE RH ZA POTICANJE INVESTICIJA  
I RESTRUKTURIRANJE GOSPODARSTVA



VLADE REPUBLIKE HRVATSKE

[www.vlada.hr](http://www.vlada.hr)





VLADA REPUBLIKE HRVATSKE  
www.vlada.hr

ProInvest

MINISTARSTVO RADA I  
MIROVINSKOGA SUSTAVA



# NOVOSTI U MJERAMA AKTIVNE POLITIKE ZAPOŠLJAVANJA



# STRUKTURA NEZAPOSLENIH

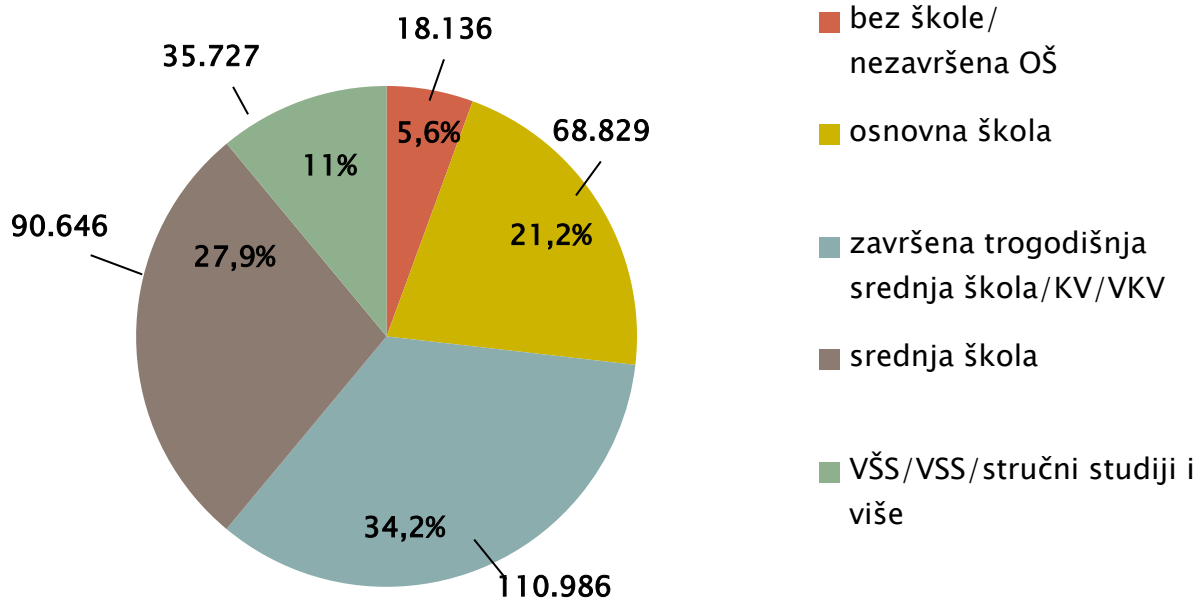
- Godišnji prosjek (2012.) 324.324 (↑ 6.2%)
- Godišnji prosjek (2011.) 305.333

## NEZAPOSLENI MUŠKARAC

- 36 godina
- 6 godina staža
- završena trogodišnja SŠ/KV
- 8 mjeseci evidencije

## NEZAPOSLENA ŽENA

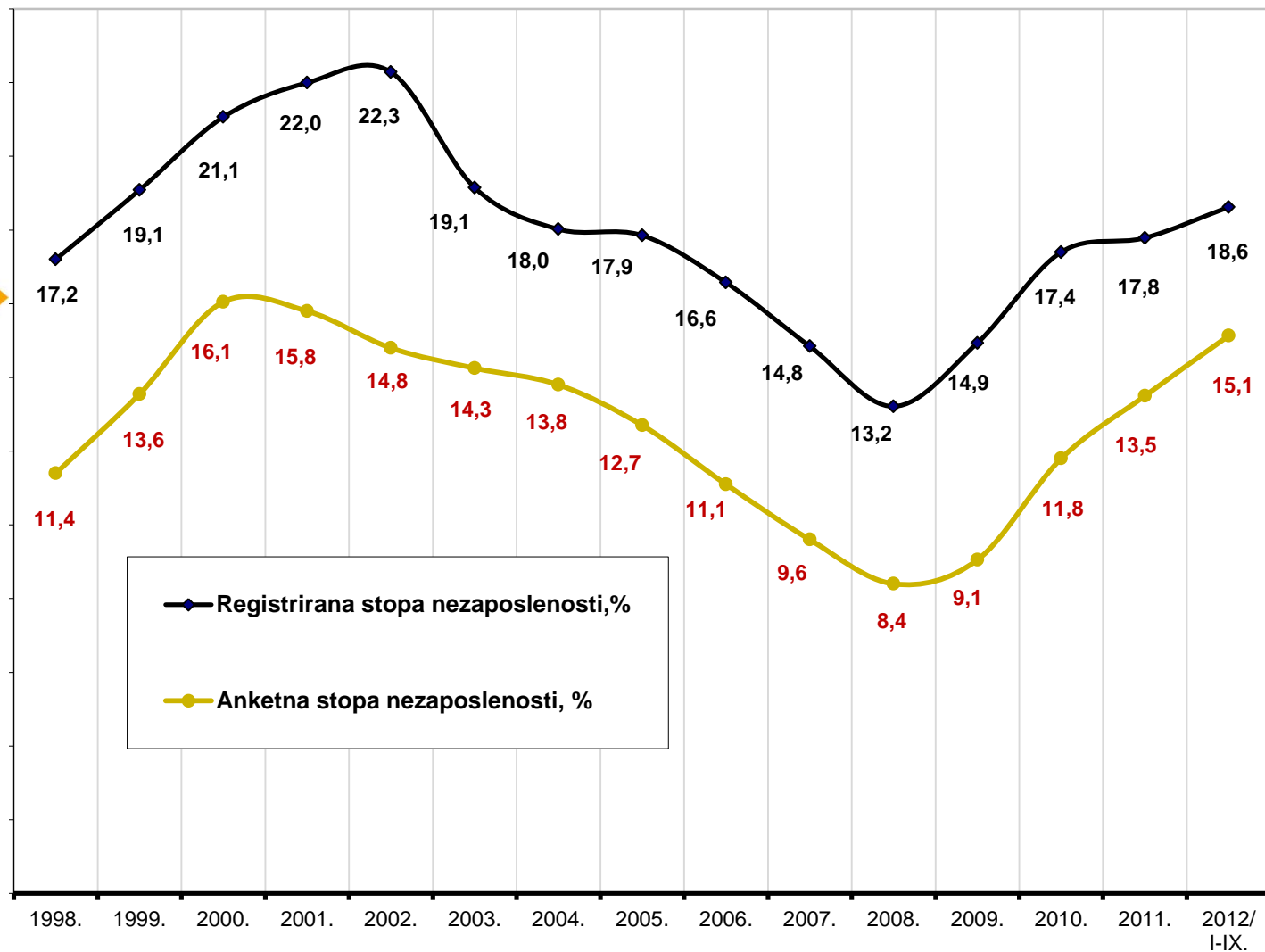
- 37 godina
- 4 godina staža
- završena četverogodišnja SŠ
- 9 mjeseci evidencije





# Usporedba kretanja anketne i registrirane stope nezaposlenosti od 1998. do 2012. godine

ProInvest





# ZAPOŠLJAVANJE IZ EVIDENCIJE HZZ-a

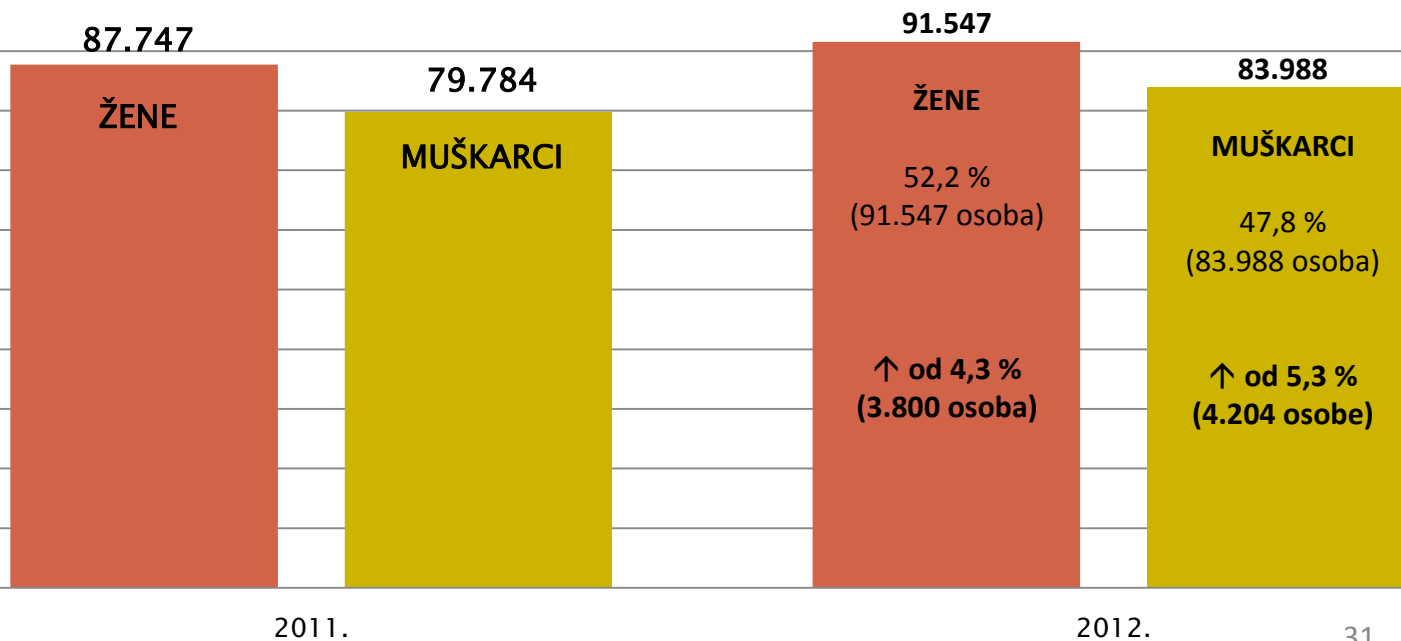
ProInvest

Godišnji prosjek za 2012. – 186.156 osoba

↑ 0,5 % ili 920 osoba

NA TEMELJU RADNOG ODNOSA	NA TEMELJU DRUGIH POSLOVNIH AKTIVNOSTI (prihodi po ugovoru o djelu i ostalo)
175.535 osoba (94,3 %)	10.621 osoba (5,7 %)
↑ 4,8 % ili 8.004 osoba	↓ 40,0 % ili 7.084 osobe

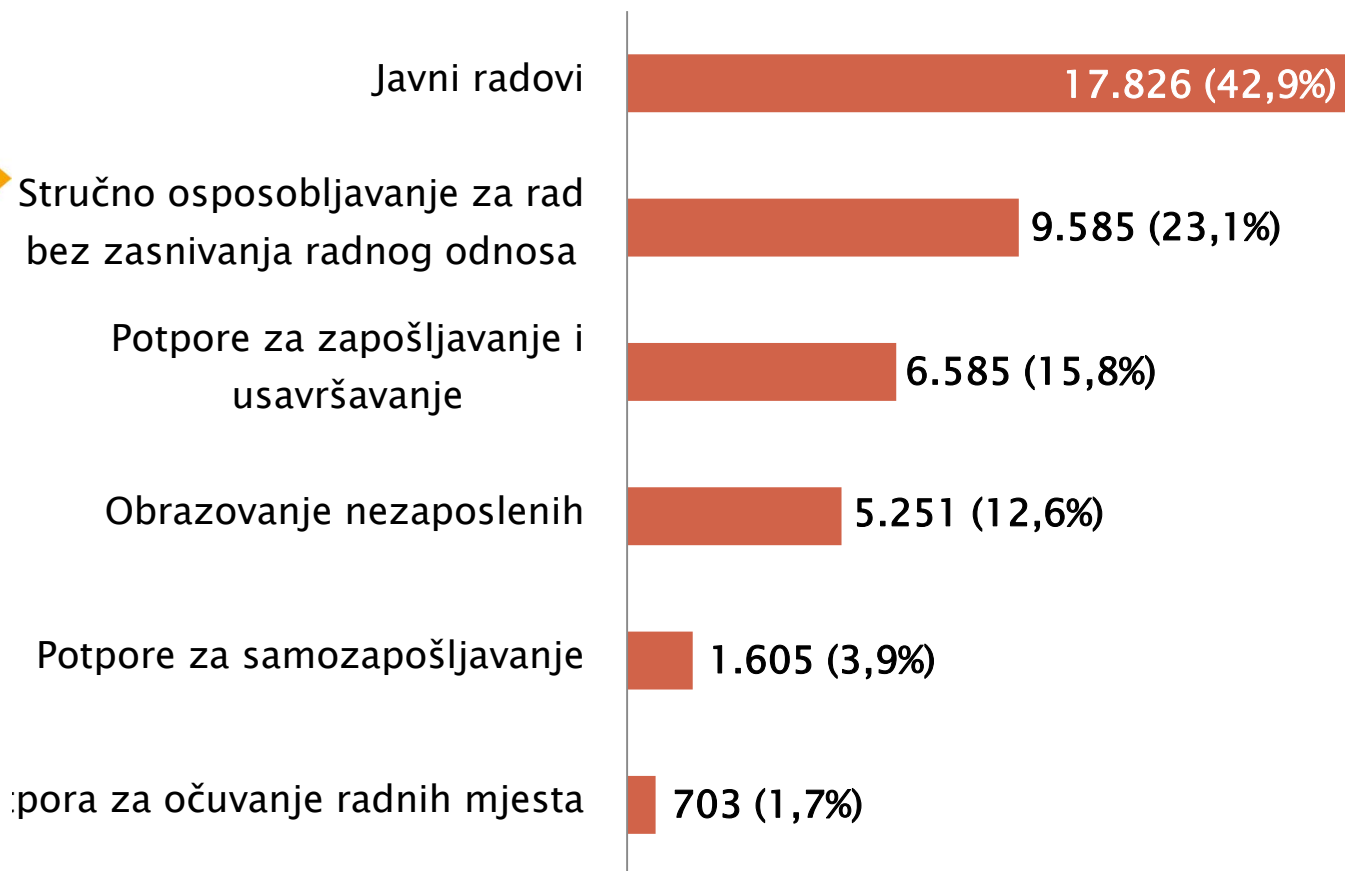
Porast zapošljavanja na temelju radnog odnosa u 2012.





# Rezultati provedbe mjera aktivne politike zapošljavanja

41.555 korisnika uključenih u 2012. godini







## Nastavak dobrih rezultata uključivanja u 2013. 20.216 ukupnih korisnika do 31. ožujka

Stručno osposobljavanje za  
ad bez zasnivanja radnog odnosa

9.215

Potpore za zapošljavanje  
i usavršavanje

4.320

Javni radovi

4.142

Potpore za samozapošljavanje

2.036

Obrazovanje nezaposlenih

503

Potpora za očuvanje  
radnih mjesta

0





# Omogućili legalan i pristupačan način rada u poljoprivredi

- Zakon o poticanju zapošljavanja (NN 57/12, 120/12)
  - nema gubitka prava po osnovi mirovinskog osiguranja te prava iz nezaposlenosti
  - najviše 90 dana za pojedinca
  - poslodavac isplaćuje plaću te obračunava i uplaćuje mjesečno porez i prirez temeljem ostvarenih prihoda za radnika
  - vaučerm plaća doprinose za obvezna osiguranja
- prodano **353.746** vrijednosnih kupona za **3.363** poslodavaca
- **62.626** sezonskih radnika
- Vrijednosti vaučera za 2013. godinu iznosi 20,38 kn, a najniža dnevica 71,40 kn



# NOVO - MJERE KROJENE PREMA PAKETIMA (ciljanim skupinama)

## 1. PAKET MJERA ZA MLADE „MLADI I KREATIVNI“

## 2. PAKET MJERA ZA POSEBNE SKUPINE „I POSEBNOST JE PREDNOST“

## 3. PAKET MJERA ZA OSOBE S INVALIDITETOM „UKLJUČENI“

## 4. PAKET MJERA ZA STARIJE OSOBE „ISKUSTVO JE VAŽNO“

## 5. PAKET MJERA ZA DUGOTRAJNO NEZAPOSLENE „I MI SMO ZA NOVI POSAO I UČENJE“

## 6. PAKET MJERA ZA NEZAPOSLENE OSOBE ROMSKE NACIONALNE MANJINE

## 7. PAKET MJERA ZA POSLODAVCE U POTEŠKOĆAMA „VAŽNO JE OČUVATI RADNO MJESTO“

### ZAPOŠLJAVANJE

„UZ POLA-POLA DO PRVOG POSLA“	potpora za zapošljavanje mladih osoba bez radnog staža
„POLA-POLA“	potpora za zapošljavanje
„ZAJEDNO SMO JAČI“	potpora za zapošljavanje upravitelja zadruge
„DIJELENO RADNO MJESTO“	sufinancirano zapošljavanje „dviju osoba na istom radnom mjestu“

### SAMOZAPOŠLJAVANJE

„TVOJA INICIJATIVA - TVOJE NOVO RADNO MJESTO“	potpora za samozapošljavanje
---	------------------------------

### STRUČNO OSPOSOBLJAVANJE ZA RAD BEZ ZASNIVANJA RADNOG ODNOSA

„RAD I STAŽ“	stručno osposobljavanje za rad bez zasnivanja radnog odnosa
--------------	---

### JAVNI RADOVI

„RADOM ZA ZAJEDNICU I SEBE“	sufinancirano zapošljavanje kroz javne radove
„POMOĆ SEBI I DRUGIMA“	sufinancirano zapošljavanje kroz pojedinačne projekte javnih radova
„KOMUNALNI RADOVI“	sufinancirano zapošljavanje u komunalnim javnim radovima

### USAVRŠAVANJE I OBRAZOVANJE

„ZNAJ SE ISPLATI“	usavršavanje i obrazovanje mladih nezaposlenih osoba
„UČIM UZ POSAO“	sufinanciranje obrazovanja i usavršavanja za poznatog poslodavca uz uvjet zapošljavanja

### OČUVANJE RADNIH MJESTA

„OSTANAK U ZAPOSLENOSTI“	sufinanciranje zapošljavanja kod drugog poslodavca
„ZNAJ SE ISPLATI I ZA ZAPOSLENE“	sufinanciranje obrazovanja i usavršavanja zaposlenih osoba zbog promjene tehnoloških procesa
„NERADNI PETAK“	sufinanciranje plaće radnicima koji rade u punom radnom vremenu kraćem od 40 sati
„STALNI SEZONAC“	sufinanciranje doprinosa za produženo mirovinsko osiguranje stalnim sezonskim radnicima
„RAD I NAKON LJETA“	omogućavanje korištenja potpora za poslodavce u turizmu
„MOBILNI TIMOVI ZAVODA ZA ZAPOŠLJAVANJE“	



# Mjere za poslodavce

- **olakšice za zapošljavanje - ZOP**  
(oslobađanje od doprinosa na plaću kroz 2 godine)
- **potpora za zapošljavanje**  
(za sve osobe, bez obzira na dob, staž i spremu, ½ bruto plaće plaća država, a ½ plaće poslodavac)
- **potpora za zapošljavanje mladih osoba bez radnog staža -pripravnički staž**  
(½ bruto plaće plaća država, a ½ plaće poslodavac)
- **potpora za zapošljavanje osoba s invaliditetom**  
(75% iznosa godišnje bruto plaće)
- **potpora za zapošljavanje romske nacionalne manjine**
- **potpore za usavršavanje - sufinanciranje obrazovanja**  
(poslodavac zaposli, a država sufinancira po izboru poslodavca program dodatnog usavršavanja)
- **stručno osposobljavanje za rad bez zasnivanja radnog odnosa**



# Mjere za poslodavce

- **„Dijeljeno radno mjesto”** – sufinancirano zapošljavanje dviju osoba na istom radnom mjestu
- **„Stalni sezonci”** - sufinanciranje doprinosa za produženo mirovinsko osiguranje uz uvjet zadržavanja od strane poslodavaca najmanje 20% stalnih sezonaca u radnom odnosu
- **„Rad i nakon ljeta”** – potpora za zapošljavanje u turizmu uz korištenje svih potpora za sezonske radnike i sve ostale nezaposlene od strane poslodavaca koji se bave turizmom, pod uvjetom da se prosječan broj stalno zaposlenih ne smanjuje

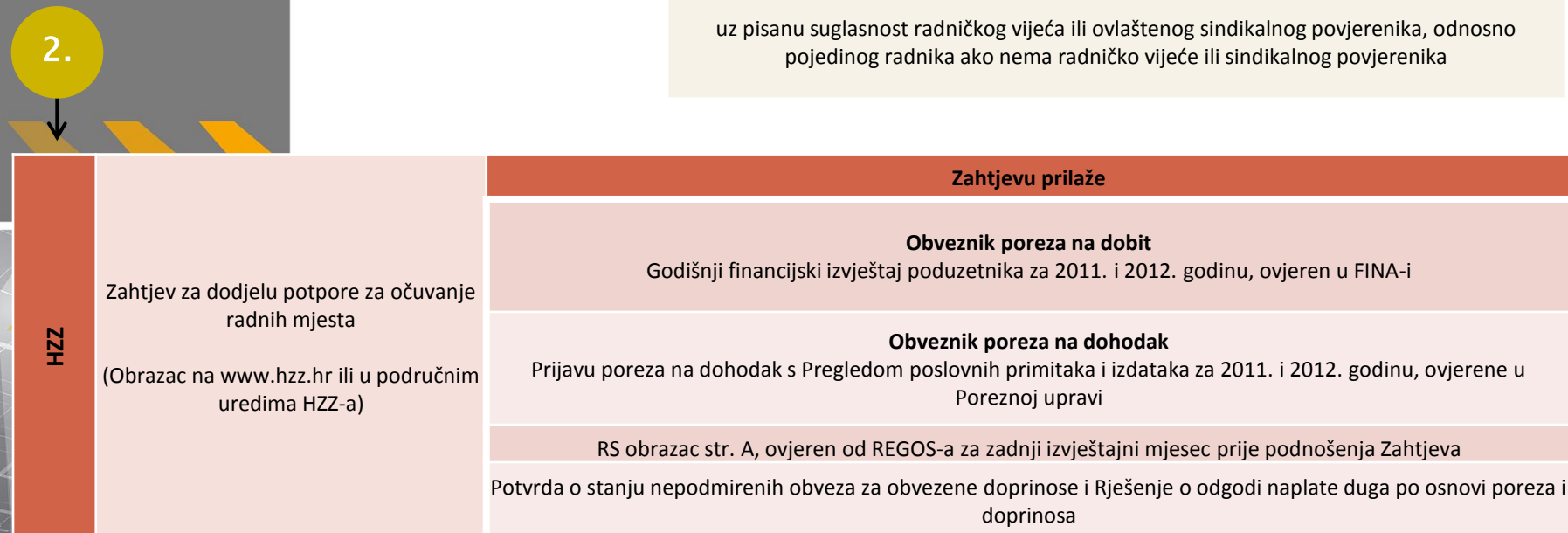
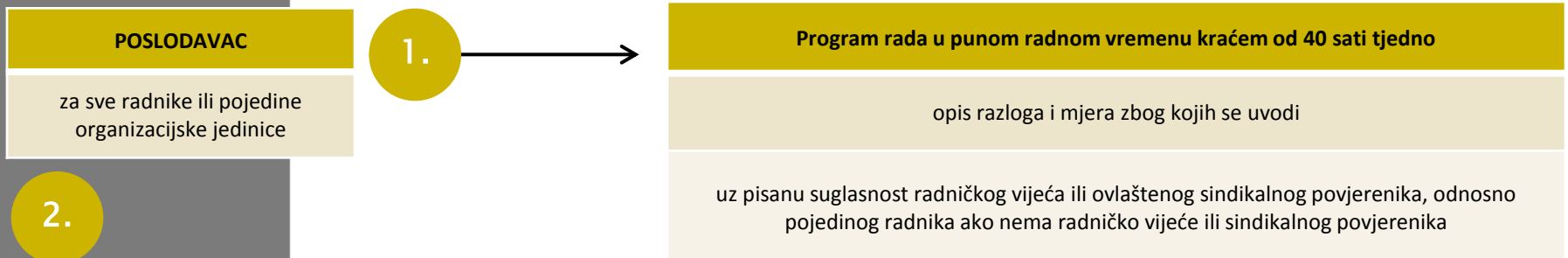


# Mjere za poslodavce u teškoćama „Važno je očuvati radno mjesto”

- **„Ostanak u zaposlenosti”**- potpora za zapošljavanje radnika koji su u programu viška kod drugog poslodavca. Bez dolaska u evidenciju HZZ-a navedene ciljne skupine iskazane kao višak, mogu uz potporu države od 50% za bruto plaću, radnu karijeru nastaviti kod drugog poslodavca
- **„Znanje se isplati i za zaposlene”** – potpore za usavršavanje – sufinanciranje obrazovanja zaposlenih u uvjetima uvođenja novih tehnologija
- **„Neradni petak”** – potpora za očuvanje radnih mjesta (sufinanciranje razlike plaće u 100% iznosu za rad zaposlenog u nepunom radnom vremenu)
- **„Mobilni timovi Zavoda za zapošljavanje”**-pokretni savjetnički timovi HZZ-a



# „Neradni petak”



**PRIMJER**

Plaća prije Programa	Plaća nakon Programa	Razlika koja se subvencionira
5.000,00 kn	2.800,00 kn	2.200,00 kn
		max. iznos subvencije 2.244,00 kn
		max. trajanje subvencije 6 mjeseci



# Mjere za lokalnu i područnu samoupravu i nevladin sektor

- **stručno osposobljavanje za rad bez zasnivanja radnog odnosa**
- **su/financirano zapošljavanje u javnom radu u društveno korisnim i neprofitnim djelatnostima (socijala, kultura, obrazovanje, ...)**
- **su/financirano zapošljavanje u komunalnim poduzećima (u vlasništvu lokalne i područne samouprave)**
- **zapošljavanje kroz pojedinačne projekte javnih radova (ustanove i udruge)**





# Mjere za nezaposlene osobe

- **potpora za samozapošljavanje** (odmah, bez čekanja na evidenciji kao prije 6 mjeseci, bez dodatnih ograničenja po djelatnosti i potrebnom zanimanju/zvanju, stažu, kroz četiri moguća financijska iznosa)
- **potpora za zapošljavanje upravitelja zadruge**
- **obrazovanje nezaposlenih** (država sufinancira nezaposlenoj osobi stjecanje dodatnih znanja, vještina, kompetencija potrebnih na lokalnom tržištu rada. Osoba dobiva plaćene troškove usavršavanja i naknadu, ne briše se iz evidencije HZZ-a i može nakon toga koristiti i druge potpore)



# Udruživanjem do većih sredstava za samozapošljavanje

**više nezaposlenih osoba** u jedan poslovni subjekt →  
suvlasništvo od 25% i više = veća sredstva

nezaposlene osobe sa suvlasništvom većim od 25% se mogu udružiti s osobom koja **ulaže svoja sredstva** (npr. **sredstva otpremnine**) i otvoriti poslovni subjekt

sredstva za samozapošljavanje mogu biti **udružena s jednokratnom isplatom novčane naknade**



ProInvest



# Hvala na pažnji!

# ProInvest

PROGRAM PREZENTACIJE KLJUČNIH MJERA  
VLADE RH ZA POTICANJE INVESTICIJA  
I RESTRUKTURIRANJE GOSPODARSTVA



VLADE REPUBLIKE HRVATSKE  
[www.vlada.hr](http://www.vlada.hr)





VLADA REPUBLIKE HRVATSKE  
www.vlada.hr

ProInvest

**Alen Leverić, zamjenik ministra  
gospodarstva**

**Zakon o poticanju investicija i  
unapređenju investicijskog  
okruženja (NN 111/12)**



Ministarstvo gospodarstva



## Poticanje investicija (zakonodavni i operativni okvir)

- **Zakon o Agenciji za investicije i konkurentnost (NN 53/12)**
- **Zakon o poticanju investicija i unapređenju investicijskog okruženja (111/12)**
- **Zakon o strateškim investicijskim projektima Republike Hrvatske**
- **Radna skupina za poslovnu klimu i privatne investicije (Doing business i uklanjanje barijera)**
- **Radna skupina za investicije u javnom sektoru**





## Zakon o poticanju investicija i unapređenju investicijskog okruženja (poticajne mjere)

1. Poticaji za mikropoduzetnike
2. Porezni poticaji
3. Carinski poticaji
4. Poticaji za otvaranje novih radnih mjesta
5. Poticaji za usavršavanje povezano s investicijom
6. Poticajne mjere za djelatnosti s povećanom dodanom vrijednošću
7. Poticajne mjere za kapitalne troškove investicijskog projekta
8. Poticajne mjere za radno intenzivne investicijske projekte





## 1. Poticaji za mikropoduzetnike

- Minimalna investicija 50.000 eura
- Umanjenje poreza na dobit za 50% na 5 godina
- Uvjet: otvaranje minimalno 3 radna mjesta i njihovo očuvanje na 3 godine
- Modernizacija pogona bez zapošljavanja uz obvezu očuvanja istog broja radnih mjesta na 3 godine







## 2. Porezni poticaji

Umanjenje stope poreza na dobit ovisno o visini investicije:

Iznos investicije (€ mil.)	Broj novih radnih mjesta	Vrijeme trajanja (godine)	Vrijeme zapošljavanja (godine)	Stopa poreza na dobit
< 1	5 (3 za mikro)	10	3 (MSP) – 5 (veliki)	10%
1– 3	10	10	3 (MSP) – 5 (veliki)	5%
> 3	15	10	3 (MSP) – 5 (veliki)	0%

## 3. Carinski poticaji

- Pri uvozu investicijske opreme i strojeva ne plaća se carina na proizvode iz poglavlja carinske tarife 84.-90.





## 4. Poticaji za otvaranje novih radnih mjesta

- Poticaji po novootvorenom radnom mjestu:

Županijska stopa nezaposlenosti	Poticaj po novootvorenom radnom mjestu	Povećanje poticaja za radna mjesta istraživanja i razvoja	Povećanje poticaja za radna mjesta poslovne podrške	Poticaji za inovativnost i razvojne aktivnosti
<10%	€ 3.000	+ 50% (€ 1.500)	+25% (€ 750)	20% od priznatih torškova za nabavku opreme/strojeva do najviše € 0,5 milijuna
10 – 20%	€ 6.000	+50% (€ 3.000)	+25% (€ 1.500)	
Iznad 20%	€ 9.000	+50% (€ 4.500)	+25% (€ 2.250)	

### Obveza održavanja radnih mjesta 5 godina





## 5. Poticaji za usavršavanje vezano za investiciju:

- **Maksimalan intenzitet poticaja za posebno usavršavanje:**
  - Veliki poduzetnici 25%
  - Srednji poduzetnici 35%
  - Mali poduzetnici 45%
- **Maksimalan intenzitet poticaja za opće usavršavanje:**
  - Veliki poduzetnici 60%
  - Srednji poduzetnici 70%
  - Mali poduzetnici 80%





## 6. Poticajne mjere za djelatnosti s povećanom dodatnom vrijednošću:

1. Razvojno inovacijske aktivnosti (unapređenje: proizvoda, proizvodnih serija, proizvodnih procesa i proizvodnih tehnologija)
2. Aktivnosti poslovne podrške (centri za odnose s kupcima /korisnicima, centri izdvojenih poslovnih aktivnosti, logistički i distribucijski centri, centri za razvoj informacijsko-komunikacijskih sustava i softvera)
3. Aktivnosti usluga visoke dodane vrijednosti (Aktivnosti kreativnih usluga, aktivnosti turističkih usluga, aktivnosti upravljačkih, savjetodavnih, edukativnih usluga, aktivnosti usluga industrijskog inženjeringa).





## 6. Poticajne mjera za djelatnosti s povećanom dodanom vrijednošću

Županijska stopa nezaposlenosti	Poticaj po novootvorenom radnom mjestu	Povećanje poticaja za radna mjesta istraživanja i razvoja	Povećanje poticaja za radna mjesta poslovne podrške	Poticaji za inovativnost i razvojne aktivnosti
<10%	€ 3.000	+ 50% (€ 1.500)	+25% (€ 750)	20% od priznatih torškova za nabavku opreme/strojeva do najviše € 0,5 milijuna
10 – 20%	€ 6.000	+50% (€ 3.000)	+25% (€ 1.500)	
Iznad 20%	€ 9.000	+50% (€ 4.500)	+25% (€ 2.250)	

- **Dodatni poticaji za navedene djelatnosti navedeni su u kolonama od 3 do 5.**





## 7. Poticajne mjere za kapitalne investicije

- Investicije u dugotrajnu imovinu od najmanje 5 milijuna eura i uvjet zapošljavanja najmanje 50 novih radnih mjesta
- Stopa nezaposlenosti u županiji od 10 - 20% maksimalan intenzitet potpore je 500.000 eura
- Stopa nezaposlenosti u županiji iznad 20% maksimalan intenzitet potpore je 1,0 milijun eura





## 8. Poticajne mjere za radno intenzivne investicije

- Iznosi poticaja (3.000, 6.000 i 9.000 eura) uvećavaju se za navedene postotke ovisno o broju otvorenih radnih mjesta:

Broj novootvorenih radnih mjesta	Povećanje poticaja za otvaranje novih radnih mjesta (mjera 4)
100 i više	25%
300 i više	50%
500 i više	100%





# Zakon o strateškim investicijskim projektima Republike Hrvatske (1)

- Zadaća ovog Zakona je:
  - Znatno ubrzati pripremu i provedbu investicijskih projekata u javnom i privatnom sektoru s ciljem što bržeg otvaranja novih radnih mjesta
- Zakon prati tijek projekta od trenutka kandidiranja, pripreme i provedbe
- Utvrđuje jasnu proceduru i način kandidiranja projekata, kriterije, utvrđivanje potrebnih procedura i njihovih izvršitelja
- Zakon ne derogira niti jedno zakonom propisano područje, već se ingerencije pojedinih tijela državne uprave (ministarstava) prebacuju na Vladu Republike Hrvatske s ciljem objedinjavanja više procesa







## Zakon o strateškim investicijskim projektima Republike Hrvatske (2)

- Odluke koje se danas donose na više ministarstava i državnih tijela (upravljanje državnom imovinom, javnim dobrima, javnim vodnim dobrima, šumskim dobrom, pomorskim dobrom) uz pripremu tih istih tijela i uvažavanje postojećih zakona koji reguliraju ta područja, donijet će Vlada Republike Hrvatske
- Strateški projekat može se ostvariti jedino ukoliko postoji i predviđen je u prostorno-planskim dokumentima županija, gradova i općina, čime se jamči pravilna upotreba javnih dobara
- Zakon u potpunosti poštuje Ustav Republike Hrvatske, prava jedinica lokalne i područne (regionalne) samouprave i stečevine Europske unije koje je Republika Hrvatska preuzela (okoliš, javna nabava, i sl.)





VLADA REPUBLIKE HRVATSKE

www.vlada.hr

ProInvest



Ministarstvo gospodarstva

Alen Leverić

Zamjenik ministra gospodarstva

# ProInvest

PROGRAM PREZENTACIJE KLJUČNIH MJERA  
VLADE RH ZA POTICANJE INVESTICIJA  
I RESTRUKTURIRANJE GOSPODARSTVA



VLADE REPUBLIKE HRVATSKE  
[www.vlada.hr](http://www.vlada.hr)

## ZAKON O FINANCIJSKOM POSLOVANJU I PREDSTEČAJNOJ NAGODBI Prva iskustva i zaključci ?

Ministarstvo financija

Boris Lalovac, zamjenik ministra financija



## Stanje gospodarstva početkom 2012

- ✓ ukupna vrijednost neizvršenih osnova za plaćanje iznosila 41,7 milijardi kuna
- ✓ blokada duže od 360 dana kod 54.327 poslovnih subjekata iznosila je 34,4 mld Kn ili 83 % svih neizvršenih osnova za plaćanje
- ✓ ukupno 71.874 blokiranih poslovnih subjekata u kojima je zaposleno blizu 70.000 radnika
- ✓ za preko 205.000 radnika nisu uplaćivani zdravstveni i mirovinski doprinosi
- ✓ niska kapitaliziranost pravnih osoba u RH (2001 56 %, 2007 50 %, 2011 34 %) javna poduzeća 51 %
- ✓ pad BDP-a od početka krize blizu 10 % (2009 -6,9 %, 2010 -2,3 %, 2011 0 % ?)
- ✓ pad investicija od početka krize blizu 40 %

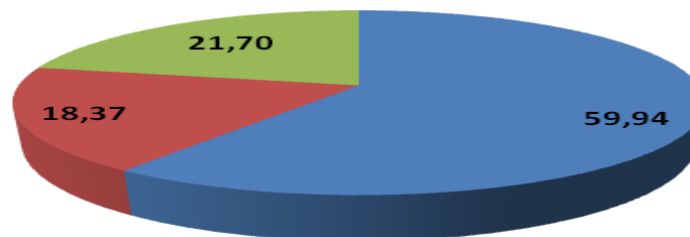


# Stanje gospodarstva početkom 2012

ProInvest

## Stanje poreznog duga aktivnih i sporno naplativih poreznih obveznika (iznosi u 000 Kn)

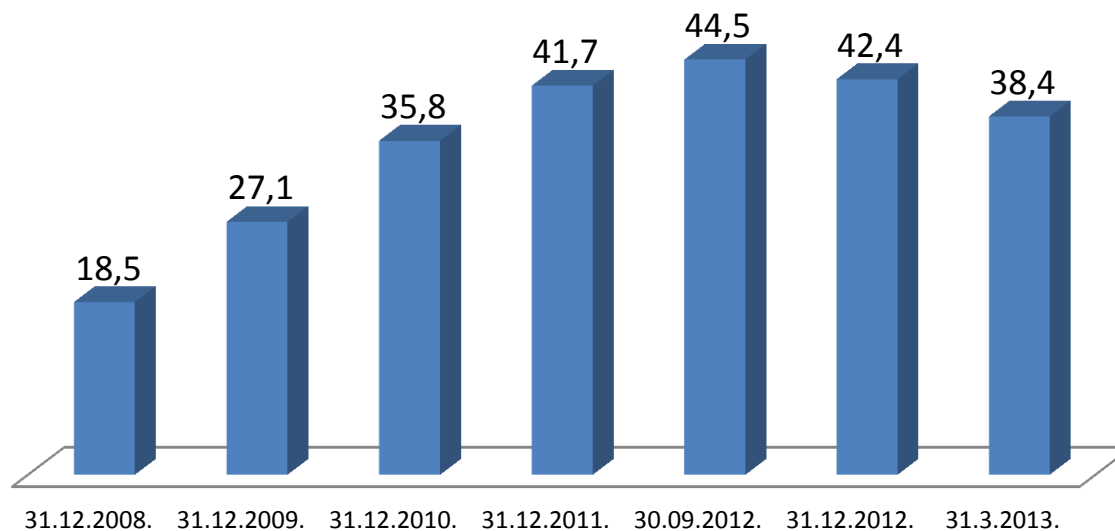
R. br.	Naziv	STANJE DUGA NA DAN				Broj obveznika
		01.01.2012.g				
		Glavnica	Kamate	Ukupno	Udio u ukupnom dugu	
1	2	3	4	5=3+4	6	7
1	<b>Ukupan dug poreznih obveznika (a do c)</b>	<b>33.945.895</b>	<b>17.091.865</b>	<b>51.037.760</b>	<b>100,00</b>	<b>761.365</b>
a	Dug pravnih osoba	21.403.059	9.186.442	30.589.500	59,94	117.384
b	Dug fizičkih os.koje obavljaju reg.djel.	6.581.742	2.791.831	9.373.573	18,37	151.685
c	Dug građana	5.961.094	5.113.593	11.074.687	21,70	492.296



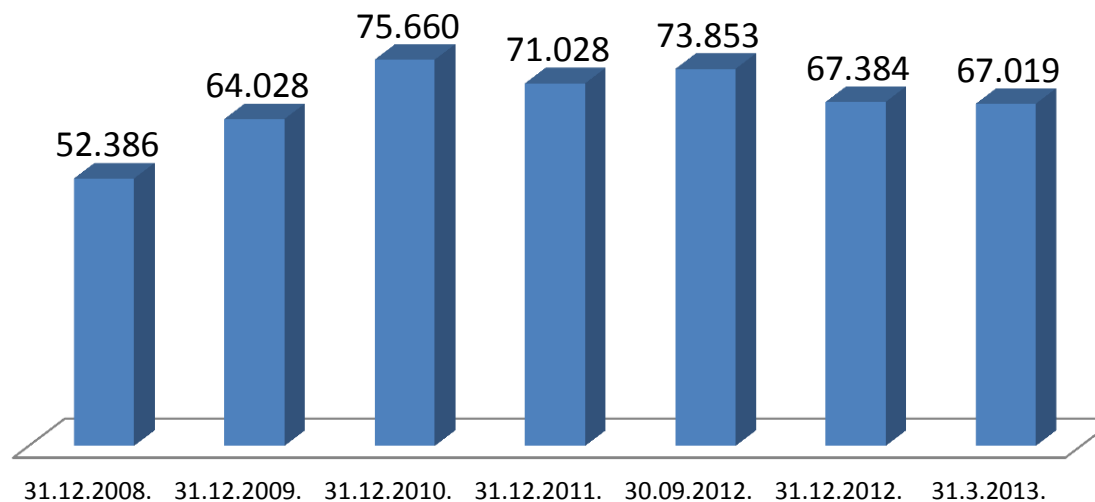
- Dug pravnih osoba
- Dug fizičkih os.koje obavljaju reg.djel.
- Dug građana



## Nelikvidnost u RH Iznos blokade (mld Kn)



## Broj blokiranih poslovnih subjekata





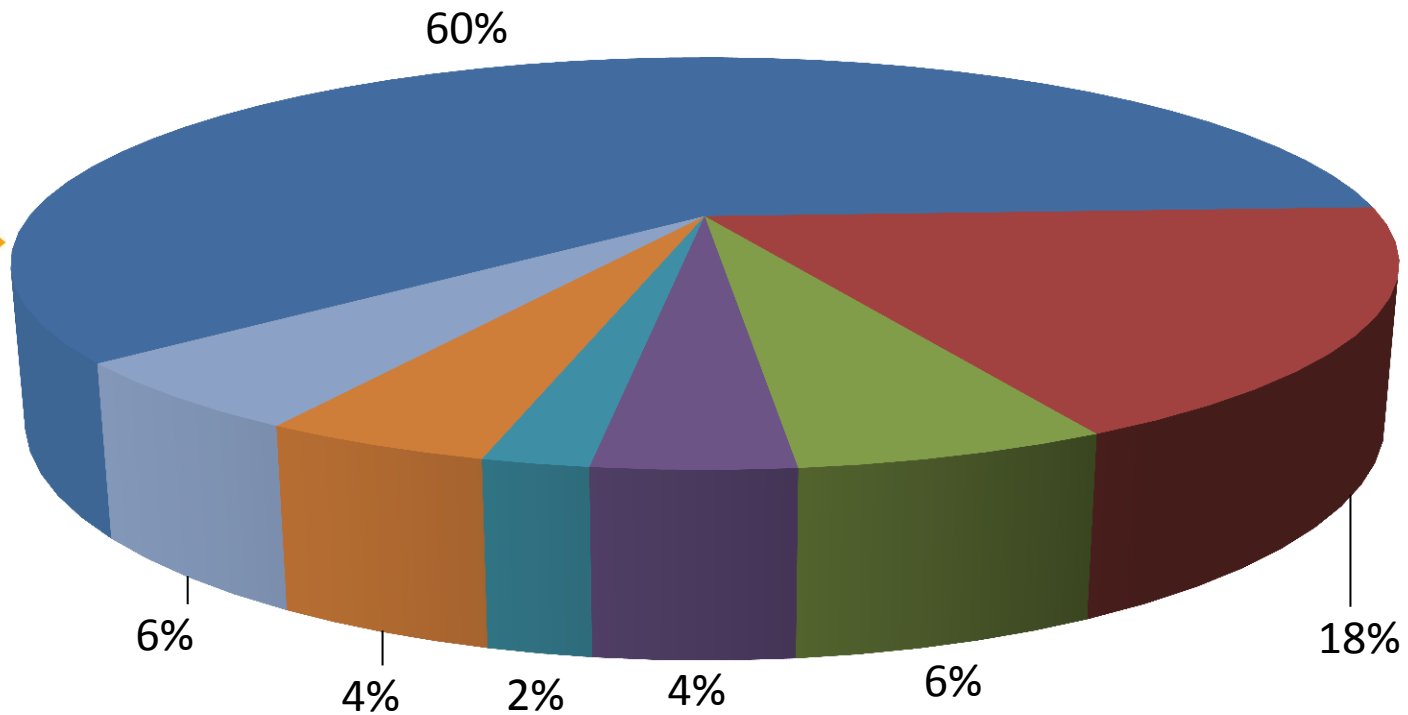
# Nelikvidnost u RH 31.03.2013.

Rang zaposlenih	Broj zaposlenih	Analitika blokade	Broj subjekata
0	0	23.194.756.627	43.733
1	15.377	6.953.736.260	15.377
2	7.658	2.280.238.827	3.829
3	4.749	1.462.684.924	1.583
4	2.976	777.021.340	744
Od 5 do10	7.399	1.674.803.971	1.170
Više od 10	16.580	2.075.978.911	583
<b>UKUPNO</b>	<b>54.739</b>	<b>38.419.220.860</b>	<b>67.019</b>



# Nelikvidnost u RH 31.03.2013.

■ bez zaposlenih ■ 1 ■ 2 ■ 3 ■ 4 ■ od 5 do 10 ■ više od 10







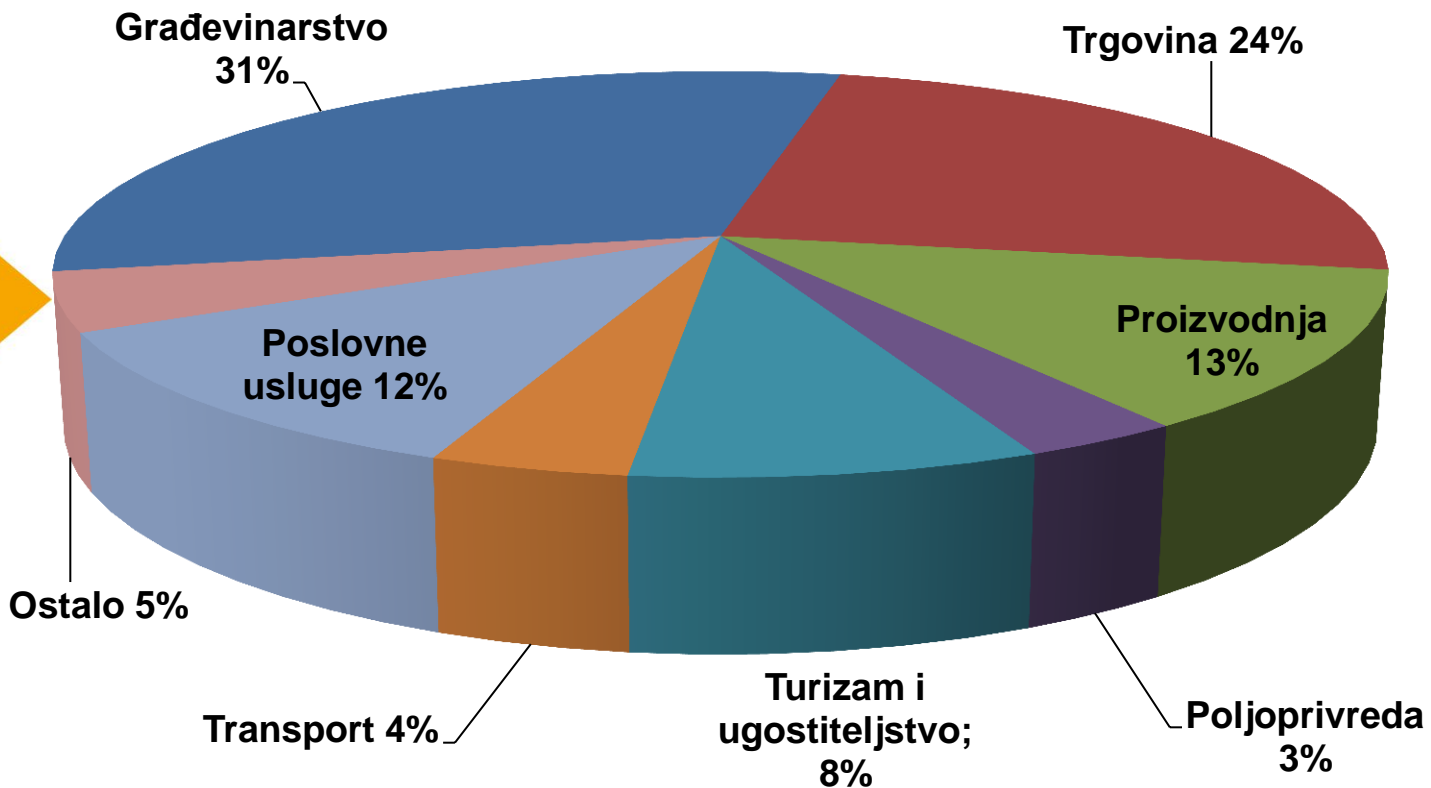
## Nelikvidnost u RH 31.03.2013.

Dani blokade	Broj zaposlenih	Analitika blokade	Broj subjekata
do 30 dana	13.010	585.576.433	4.174
30-60 dana	3.611	486.847.531	1.572
60-180 dana	6.517	1.324.360.637	5.106
180-360 dana	5.302	3.165.409.554	5.669
preko 360 dana	26.299	32.857.026.705	50.498
<b>UKUPNO</b>	<b>54.739</b>	<b>38.419.220.860</b>	<b>67.019</b>

Dani blokade	Broj zaposlenih	Analitika blokade	Broj subjekata
do 60 dana	30 %	3 %	9 %
preko 60 dana	70 %	97 %	91 %



# Nelikvidnost u RH 31.03.2013.





# Nelikvidnost u Sj.Hrvatska 31.03.2013.

ProInvest

Sjedište	Iznos blokade	Broj zaposlenih
VARAŽDIN	679.942.741	728
ČAKOVEC	252.603.464	507
BJELOVAR	207.574.365	326
KRAPINA	114.046.774	94
KRIŽEVCI	107.164.364	184
KOPRIVNICA	77.312.577	321
Ostala sjedišta u župan.	1.405.107.938	3.004
Ukupno Sj. Hrvatska	2.843.752.222	5.164
Ukupno Hrvatska	38.419.220.860	54.739



## Poticaji gospodarstvu – porezne izmjene u 2012. i 2013.

- ✓ smanjenje stope doprinosa za obvezno zdravstveno osiguranje s 15% na 13% od svibnja 2012.
- ✓ smanjenje neporeznih davanja od ožujka 2012.
  - naknade za općekorisne funkcije šuma za 50%
  - vodni doprinos za 50%
  - ukinuto plaćanje indirektne spomeničke rente za pojedine djelatnosti (trgovina na veliko hranom, pićima, farmaceutskim proizvodima i dr.)
- ✓ oslobađanje od plaćanja poreza na dobit za reinvestiranu dobit
- ✓ smanjenje stope PDV-a na ugostiteljske usluge (10%)
- ✓ povećava se prag za ulazak u sustav PDV-a na 230.000 kuna
- ✓ izmjenjuje se paušalno oporezivanje dohotka za djelatnost obrta i poljoprivrede i šumarstva kroz povećanje dohodovnog praga sa 85.000 kuna na 149.500 kuna



## Mjere za rješavanje problema nelikvidnosti

### ➤ Zakon o posebnim mjerama naplate poreznog duga uzrokovanog gospodarskom krizom

- omogućavanje reprograma poreznog duga uz produljenje roka s 30 na 36 mjeseci
- mogućnost otpisa kamata u slučaju jednokratne uplate glavnice

### ➤ Zmjene Općeg poreznog zakona

- mogućnost prijeboja u slučaju postojanja dospjelog potraživanja prema državnom proračunu
- mogućnost o podmirenju poreznog duga ustupanjem nekretnina

### ➤ Zakon o financijskom poslovanju i predstečajnoj nagodbi

- temelj za jačanje kapitala privatnog sektora i preduvjet za ubrzanje investicijskih aktivnosti
- omogućuje poduzetnicima financijsko restrukturiranje radi ponovne uspostave likvidnosti i solventnosti



## Mjere za rješavanje problema nelikvidnosti reprogram

ProInvest

Vrsta	Broj obveznika	Broj zaposlenih	Odobreni iznos
REPROGRAM I	5.124	45.483	2.074.606.576
REPROGRAM II	2.235	15.291	958.675.932
<b>UKUPNO</b>	<b>7.359</b>	<b>60.774</b>	<b>3.033.282.508</b>

Sjedište PU	Broj obveznika	Broj zaposlenih	Odobreni iznos
ČAKOVEC	411	1.924	68.656.384
VARAŽDIN	230	1.911	46.411.542
KRAPINA	331	1.697	44.028.118
BJELOVAR	303	1.542	37.310.399
KOPRIVNICA	209	830	30.828.572
<b>UKUPNO</b>	<b>1.484</b>	<b>7.904</b>	<b>227.235.015</b>



# Mjere za rješavanje problema nelikvidnosti predstečajni postupci

ProInvest

Predstečajni postupci u RH na dan 02.04.2013.

Vrsta postupka	Broj zaposlenih	Prijavljeni iznos
Preko 10 mln Kn	20.731	32.256.494.344
Do 10 mln Kn	9.217	3.116.468.258
<b>UKUPNO</b>	<b>29.948</b>	<b>35.372.962.602</b>


Djelatnost	Broj zaposlenih	Prijavljeni iznos
Građevinarstvo	6.106	10.979.398.247
Prerađivačka industrija	12.940	8.036.768.048
Trgovina	2.198	5.043.662.773
Hoteli	2.008	4.011.853.336
Poslovanje nekretninama	80	1.364.844.472
Transport	1.664	708.945.003



# Mjere za rješavanje problema nelikvidnosti predstečajni postupci

Predstečajni postupci Sj.Hrvatska na dan 02.04.2013.

ProInvest



Sjedište	Broj prijavljenih	Broj zaposlenih	Iznos obveza
<b>VARAŽDIN</b>	<b>61</b>	<b>1.885</b>	<b>876.490.085</b>
<b>BJELOVAR</b>	<b>37</b>	<b>774</b>	<b>388.378.868</b>
<b>ČAKOVEC</b>	<b>62</b>	<b>629</b>	<b>169.495.471</b>
<b>KOPRIVNICA</b>	<b>12</b>	<b>216</b>	<b>86.086.574</b>
<b>KRIŽEVCI</b>	<b>14</b>	<b>25</b>	<b>81.923.209</b>
<b>Ostala sred.</b>	<b>43</b>	<b>1.163</b>	<b>706.019.929</b>
<b>UKUPNO</b>	<b>229</b>	<b>4.692</b>	<b>2.308.394.136</b>





## Mjere iz financijskog plana restrukturiranja

- ✓ smanjenje i odgoda dospelosti dužnikovih obveza,
- ✓ u društvima kapitala povećanje temeljnog kapitala,
- ✓ otplata u ratama, izmjena rokova dospelosti, kamatnih stopa ili drugih uvjeta kredita, zajma ili druge tražbine ili instrumenta osiguranja,
- ✓ unovčenje ili prijenos imovine radi namirenja tražbina,
- ✓ otpust duga, otpis kamata, izmjena kamatnih stopa,
- ✓ izvršenje, izmjena ili odricanje od založnog prava,
- ✓ davanje dodatnih sredstava osiguranja od strane dužnika ili trećih osoba, uključujući davanje jamstava i garancija,
- ✓ pretvaranje tražbina vjerovnika u kapital,
- ✓ povezivanje poduzetničkim ugovorima sa strateškim partnerom radi održivosti nastavka poslovanja,
- ✓ dokapitalizacija od strane strateškog partnera,
- ✓ druge mjere na temelju kojih se u skladu s pravilima financijske struke omogućava da dužnik postane likvidan i solventan



## Zakon o financijskom poslovanju i predstečajnoj nagodbi

- ✓ Uvedena privremena mjera zastajanja s postupcima ovrhe kada nagodbeno vijeće nalaže FINI da zastane s postupcima ovrhe radi izbjegavanja nastupa nenadoknadive štete
- ✓ Izmjene revizorskih izvješća dužnik više nije obvezan priložiti revizorsko izvješće o procijenjenoj vrijednosti društva. Trošak revizije postaje trošak redovnog poslovanja
- ✓ Tražbine nastale nakon dana otvaranja postupka predstečajne nagodbe imaju prednost u namirenju pred tražbinama vjerovnika iz predstečajne nagodbe



## Zakon o financijskom poslovanju i predstečajnoj nagodbi

- ✓ Pokretanjem predstečajne nagodbe prekidaju se svi postojeći postupci (parnični, ovršni, upravni) jer se svi sporovi nastoje riješiti kroz predstečajnu nagodbu
- ✓ Vjerovnici koji nisu prijavili tražbine u postupak nagodbe, a dužnih ih je naveo u svom revizorskom izvješću takve će se tražbine smatrati utvrđenim u visini koju je dužnik naveo u izvješću
- ✓ Vjerovnici koji nisu prijavili tražbine u postupak nagodbe, niti ih je dužnik naveo u svom revizorskom izvješću propisana je nemogućnost pokretanja postupka protiv dužnika radi utvrđivanja i ostvarenja tražbine koja je nastala prije nagodbe



# Proračunske mjere za poticanje gospodarstva

Kao svoj doprinos poticajnim mjerama u gospodarstvu, država je u 2012. i 2013. osigurala značajna sredstva za jačanje i poticanje privatnog sektora

(u 000 HRK)	Plan 2012.	Plan 2013.
<b>MJERE ZA POTICANJE PODUZETNIŠTVA - rashodna strana</b>	<b>1.555.545</b>	<b>2.296.772</b>
<b>Hrvatska banka za obnovu i razvoj (HBOR)</b>	<b>720.000</b>	<b>870.000</b>
<b>Poticanje malog i srednjeg poduzetništva</b>	<b>349.844</b>	<b>729.593</b>
- ulaganje u fondove za gospodarsku suradnju	50.000	380.000
- subvencije kamata za poduzetničke kredite	38.236	43.289
- jačanje poslovne konkurentnosti malih i srednjih poduzetnika i obrtnika		43.500
- razvoj poduzetničke infrastrukture i poslovnog okružja		51.340
- operativni program za regionalnu konkurentnost IPA III C2.	51.090	67.119
- jačanje konkurentnosti malog i srednjeg poduzetništva kroz HAMAG	64.221	111.205
<b>Poticanje konkurentnosti gospodarstva</b>	<b>40.882</b>	<b>173.408</b>
- jamstveni fond za industriju i inovacije		18.000
- razvoj i jačanje konkurentnosti prerađivačke industrije	24.660	117.000
- jačanje konkurentnosti gospodarstva poticanjem investicija i učinkovitim korištenjem EU sredstava	16.222	38.408
<b>Poticanje regionalnog razvoja</b>	<b>382.718</b>	<b>463.421</b>
- poticanje regionalne infrastrukture i gospodarstva	270.541	334.460
- poticanje komunalne i društvene infrastrukture na otocima i priobalju	112.177	128.961
<b>Mjere razvoja konkurentnosti drvnog sektora</b>	<b>62.100</b>	<b>60.350</b>



## HBOR-ove mjere za poticanje gospodarstva

**Program razvoja gospodarstva uveden u suradnji s Vladom RH, HNB -om i poslovnim bankama**

- ✓ osigurano 3,4 mld Kn za likvidnost i refinanciranje postojećih obveza
- ✓ u 2012 godini plasirano gospodarstvu 2,4 mld Kn (1,2 mld Kn HBOR-a)
- ✓ usporedbe radi 2010 Model A 1 mld Kn, 2011 Model A+ 942 mln Kn
- ✓ nakon 2008. po prvi puta odobren je veći broj kredita za investicijska ulaganja u odnosu na kredite namijenjene financiranju obrtnih sredstava
- ✓ u 2012. odobreno je 10,2 milijarde kuna kredita, što je 56% više u odnosu na godinu ranije

# ProInvest

PROGRAM PREZENTACIJE KLJUČNIH MJERA  
VLADE RH ZA POTICANJE INVESTICIJA  
I RESTRUKTURIRANJE GOSPODARSTVA



VLADE REPUBLIKE HRVATSKE  
[www.vlada.hr](http://www.vlada.hr)

**Mogućnosti financiranja investicija kroz  
fondove Europske unije**

**Jakša Puljiz, zamjenik ministra regionalnoga razvoja i  
fondova Europske unije**



# Europski strukturni i investicijski fondovi

Nakon što je godinama koristila sredstva pretpripravnih fondova Hrvatskoj će nakon stupanja u članstvo biti na raspolaganju **Europski strukturni i investicijski fondovi**:

- Europski fond za regionalni razvoj (engl. kratica ERDF)
- Europski socijalni fond (engl. kratica ESF)
- Kohezijski fond (engl. kratica CF)
- Europski poljoprivredni fond za ruralni razvoj (engl. kratica EARDF)
- Europski pomorski i ribarski fond (engl. kratica EMFF)

Veličina dostupnih sredstava iz EU fondova će se znatno povećati: sa 150 milijuna eura na otprilike **1,4 milijarde eura godišnje** – gotovo 10 puta više sredstava!

EU fondovi će u narednim godinama postati glavni izvor financiranja javnih investicija u Hrvatskoj, a imat će važnu ulogu i u financiranju privatnog sektora.



# Važne promjene nakon 1.7.2013. za korisnike sredstava

## Prilike

- Puno veći broj otvorenih natječaja za prijavljivanje projekata kao i javnih nabava za robe, usluge i radove
- Puno više mogućnosti za gospodarske subjekte za dobivanje potpora (tematske i financijske)
- Pojednostavljenje procedure – svi natječaji su na hrvatskom jeziku, primjenjuje se hrvatski zakon o javnoj nabavi, kraće procedure evaluacije
- Model praćenja i kontrole poštivanja pravila za trošenje sredstava će biti fleksibilniji nego u IPA-i

## Opasnosti

- Značajno manji avansi za nositelje projekata u odnosu na IPA-u (osim za IPARD korisnike)





# Ulaganja iz strukturnih fondova i Kohezijskog fonda u 2013.g.

Operativni program	Iznos EU sufinanciranja	Izvor EU financiranja	Prihvatljiva područja ulaganja
OP Promet	120 mil. EUR	Europski fond za regionalni razvoj	<ul style="list-style-type: none"><li>- Unapređenje željezničkog sustava u Hrvatskoj</li><li>- Upravljanje i provedba operativnog programa i priprema zalihe projekata</li></ul>
OP Okoliš	149,8 mil. EUR	Kohezijski fond	<ul style="list-style-type: none"><li>- Razvoj infrastrukture za gospodarenje otpadom radi uspostave cjelovitog sustava gospodarenja otpadom u Hrvatskoj</li><li>- Zaštita vodnih resursa Hrvatske kroz poboljšanje sustava vodoopskrbe te integriranog sustava upravljanja otpadnim vodama</li><li>- Upravljanje i provedba operativnog programa (tehnička pomoć i priprema zalihe projekata</li></ul>
	15 mil. EUR	Europski fond za regionalni razvoj	
OP Regionalna konkurentnost	93,7 mil. EUR	Europski fond za regionalni razvoj	<ul style="list-style-type: none"><li>- Izgradnja poslovne i turističke infrastrukture te pripremu regionalnih strateških projekata za razdoblje 2014-2020</li><li>- Jačanje konkurentnosti hrvatskog gospodarstva kroz shemu <b>odjela bespovratne pomoći za poduzetnike</b>, shemu dodjele bespovratne pomoći u području znanosti i istraživanju u javnom sektoru, ulaganja u opremanje istraživačkih centara i laboratorija te priprema zalihe projekata u području znanosti</li></ul>
OP Razvoj ljudskih potencijala	60 mil. EUR	Europski socijalni fond	<ul style="list-style-type: none"><li>- Poboljšanje pristupa zapošljavanju i održivo uključivanje u tržište rada</li><li>- Jačanje socijalnog uključivanja i integracije osoba u nepovoljnom položaju</li><li>- Unaprjeđivanje ljudskog kapitala i zapošljivosti</li><li>- Jačanje uloge civilnog društva za bolje upravljanje</li></ul>



# Operativni program „Regionalna konkurentnost 2007. - 2013.“ - planirani natječaji za dodjelu bespovratnih sredstava (1)

## ***1) Poslovna i turistička infrastruktura***

Provedba većih regionalnih razvojnih projekata u cilju povećanja atraktivnosti hrvatskih regija za poduzetnike i radnike te stanovnike i posjetitelje unapređenjem poslovne i javne turističke infrastrukture.

### **Prihvatljivi prijavitelji:**

- ✓ jedinice lokalne i regionalne samouprave, kao i njihove razvojne agencije i javne tvrtke
- ✓ nacionalne/regionalne/lokalne javne institucije
- ✓ druge regionalne poslovne organizacije i institucije koje predstavljaju poslovnu zajednicu, kao što su stručne udruge, gospodarske i obrtničke komore, zadruge
- ✓ nacionalne/regionalne/lokalne turističke zajednice i udruženja

### **Prihvatljiva veličina projekta:**

- od 1 do 10 milijuna eura

### **Sredstva na raspolaganju:**

- 22 milijuna eura



## Operativni program „Regionalna konkurentnost 2007. - 2013.“ - planirani natječaji za dodjelu bespovratnih sredstava (2)

### **2) Izravna potpora malim i srednjim poduzećima**

- Potpora jačanju konkurentnosti MSP-a kroz sufinanciranje troškova za komercijalizaciju novih proizvoda i usluga, poticanje povećanja ulaganja MSP-a u R&D te poboljšanje uvjeta za internacionalizaciju poslovanja MSP-a.
- Jačanje MSP-a u turizmu kroz sufinanciranje ulaganja u izgradnju, obnovu i povećanje kvalitete smještaja malih i srednjih hotela, razvoj dodatne turističke ponude te turističku valorizaciju prirodnih i kulturnih bogatstava.

### **Prihvatljivi prijavitelji:**

- Pravne i fizičke osobe upisani kao subjekti malog gospodarstva definiranimi Zakonom o poticanju razvoja malog gospodarstva (NN br. 29/2002) i Zakonom o izmjenama i dopunama Zakona o poticanju razvoja malog gospodarstva (NN br. 63/2007 i 53/2012).

### **Sredstva na raspolaganju:**

- 25 milijuna eura



## Operativni program „Regionalna konkurentnost 2007. - 2013.“ - planirani natječaji za dodjelu bespovratnih sredstava (3)

### **3) Analiza i unaprjeđenje poslovnih procesa kroz upotrebu novih tehnologija**

Ova *de minimis* shema će pružiti podršku malim i srednjim poduzećima za ulaganja u ICT s ciljem povećanja učinkovitosti poslovnih funkcija, pojednostavljenja radnih procesa i poboljšanja interakcije s klijentima i dobavljačima. Shema će sufinancirati analizu postojećih poslovnih procesa i inovacija i njihovu digitalizaciju, uključujući troškove za hardver i softver.

#### **Prihvatljivi prijavitelji:**

- ✓ Pravne i fizičke osobe upisani kao subjekti malog gospodarstva definiranim Zakonom o poticanju razvoja malog gospodarstva (NN br. 29/2002) i Zakonom o izmjenama i dopunama Zakona o poticanju razvoja malog gospodarstva (NN br. 63/2007 i 53/2012).

#### **Sredstva na raspolaganju:**

- 7 milijuna eura



## Operativni program „Regionalna konkurentnost 2007. - 2013.“ - planirani natječaji za dodjelu bespovratnih sredstava (4)

### **4) Jačanje kapaciteta za istraživanje, razvoj i inovacije u javnom sektoru**

Jačanje istraživanja i razvoja u javnom sektoru kroz pružanje potpore javnim istraživačkim organizacijama za provođenje znanstvenih istraživanja svjetskih razmjera kao i usmjeravanje istraživanja prema potrebama gospodarstva.

#### **•Prihvatljivi prijavitelji:**

- ✓ Javne visokoškolske ustanove i institucije koje su financirane sa više od 50% iz državnog proračuna i koje su upisane u Upisnik visokih učilišta
- ✓ Javne istraživačke organizacije koje su financirane sa više od 50% iz državnog proračuna i koje su registrirane u Upisnik znanstvenih organizacija
- ✓ Privatne firme će biti prihvatljive u svojstvu pridruženog partnera na projektu

#### **Sredstva na raspolaganju:**

- 8 milijuna eura



# Poljoprivreda i ribarstvo 2007 - 2013

- **Poboljšanje tržišne učinkovitosti i provedbe standarda Zajednice**
  - ulaganja u restrukturiranje poljoprivrednih gospodarstava
  - dostizanje EU standarda
  - prerada i trženje poljoprivrednih i ribljih proizvoda
- **Pripremne radnje za provedbu poljoprivredno–okolišnih mjera i lokalnih strategija ruralnog razvoja**
  - priprema i provedba lokalnih strategija ruralnog razvoja (LEADER)
- **Razvoj ruralne ekonomije**
  - poboljšanje i razvoj ruralne infrastrukture
  - diversifikacija i razvoj ruralnih ekonomskih aktivnosti
- Preostala sredstva iz IPARD-a slobodna za ugovaranje iznose oko **70 milijuna eura**
- Iz **Europskog fonda za ribarstvo** nakon stupanja u članstvo bit će dostupno **8,7 milijuna eura** za ulaganja u:
  - **prilagodbu ribarske flote** (modernizacija flote, prenamjena plovila, itd.)
  - **održivi razvoj akvakulture** (diverzifikacija proizvodnje, inovacije i nove tehnologije)
  - **unaprjeđenje administrativnih kapaciteta u ribarstvu**



## Tematski prioriteti za razdoblje 2014.-2020. (1-4)

1. Jačanje istraživanja, tehnološkog razvoja i inovacija
2. Pobojšani pristup, korištenje te kvaliteta informacijskih i komunikacijskih tehnologija
3. Jačanje konkurentnosti malih i srednjih poduzeća , poljoprivrednog sektora (za EAFRD) te sektora ribarstva i akvakulture (za EMFF)
4. Podrška prijelazu prema ekonomiji temeljenoj na niskoj razini emisije CO2 u svim sektorima

***50% alokacija ERDF-a za Hrvatsku bit će koncentrirano na ova četiri prioriteta!***



## Tematski prioriteti za razdoblje 2014.-2020. (5-11)

5. Promicanje prilagodbe na klimatske promjene, prevencija i upravljanje rizicima
6. Zaštita okoliša i promicanje učinkovitosti resursa
7. Promicanje održivog prometa te uklanjanje uskih grla u ključnoj infrastrukturi
8. Promicanje zapošljavanja i podrška mobilnosti radne snage
9. Promicanje socijalnog uključivanja te borba protiv siromaštva
10. Ulaganje u obrazovanje, vještine i cjeloživotno učenje
11. Jačanje institucionalnih kapaciteta te učinkovita javna uprava

***60% alokacija ESF-a u Hrvatskoj koncentrirano je na tematske ciljeve 8-11***





## Osiguranje povoljnih sredstava za sufinanciranje projekata

- Kreditne linije HBOR-a otvorene za sve IPA komponente (kamatna stopa 3-4%)
- Priprema se model za sufinanciranje dijela troškova pripreme i provedbe EU projekata za korisnike u javnom sektoru
- Planiraju se avansi za korisnike i do 30% što će značajno smanjiti problem pretfinanciranja
- Razrađuju se modeli osnivanja fondova rizičnog kapitala i jamstvenih fondova sufinanciranih sredstvima iz EU fondova. Poseban naglasak fondova će biti na poduzetnike početnike, inovativna poduzeća te izvoznike. Fondovi će se vjerojatno osnivati u partnerstvu s zainteresiranim privatnim investitorima (banke, postojeći fondovi i dr. institucionalni investitori)
- Mogućnost osnivanja fonda rizičnog kapitala za restrukturiranje poduzeća sufinanciranog iz EU fondova



# Savjeti za javni i privatni sektor

## JAVNI SEKTOR

- kontinuirano pripremati projekte/ projektnu i natječajnu dokumentaciju
- upoznati se sa sadržajem ključnih dokumenata na nacionalnoj i EU razini (od strateških do pravnih akata i drugih dokumenata)
- pripremati i podupirati partnerstva i inicijative
- jačati kapacitete za provedbu javne nabave, upravljanje projektima, financijsku kontrolu, računovodstvo, promidžbu i informiranje.

## PRIVATNI SEKTOR

- pratiti informativne aktivnosti nadležnih državnih tijela
- identificirati potencijalne partnere u poslovnoj i znanstvenoj zajednici za zajedničke projekte
- jačati kapacitete u području financija, računovodstva i javne nabave



## Preporučene web stranice

Ministarstvo regionalnoga razvoja i fondova Europske unije

[www.mrrfeu.hr](http://www.mrrfeu.hr)



Središnja agencija za financiranje i ugovaranje programa i projekata EU [www.safu.hr](http://www.safu.hr)

Operativni program za regionalnu konkurentnost -

[www.regionalna-konkurentnost.hr](http://www.regionalna-konkurentnost.hr)

Ministarstvo poduzetništva i obrta

[www.minpo.hr](http://www.minpo.hr)

Agencija za plaćanja u poljoprivredi, ribarstvu i ruralnom razvoju [www.apprrr.hr](http://www.apprrr.hr)

# ProInvest

PROGRAM PREZENTACIJE KLJUČNIH MJERA  
VLADE RH ZA POTICANJE INVESTICIJA  
I RESTRUKTURIRANJE GOSPODARSTVA




VLADE REPUBLIKE HRVATSKE

[www.vlada.hr](http://www.vlada.hr)





# Investicije u poljoprivredi



Davorka Hajduković  
pomoćnica ministra  
poljoprivrede

Varaždin, 05. travnja 2013.



## Investicije

### 2012.

- IPARD: 125 mil kn  
isplaćene potpore za 58 projekata
- Ulaganja u vodno gospodarstvo: 2,4 mlrd kn
- Potpore prehrambenoj industriji: 50 mil kn
- Potpore drvnoj industriji: 60 mil kn
- Rezanje parafiskalnih nameta – vodne naknade i opće korisne funkcije šuma
- ...

### 2013.

- IPARD: 270 mil kn
- IPA komponente: 57 mil kn
- Ulaganja u vodno gospodarstvo: 2 mlrd kn
- Potpore drvnoj industriji: 60 mil kn
- ...



# Zajednička poljoprivredna politika 2014 – 2020

- Osnova za buduću poljoprivrednu politiku RH – „Biblija hrvatske poljoprivrede”
- Hrvatska ima mogućnost povlačenja 333 mil. EUR godišnje u okviru ulaganja u investicije i druge oblike potpore ruralnom razvoju
- Iskoristivost sredstava ovisi o svim dionicima u procesu provedbe



## PRIORITETI IPARD PROGRAMA

- poboljšanje tržišne efikasnosti i provedbe EU standarda
- pripremne aktivnosti za provedbu poljoprivredno – okolišnih mjera i Leadera
- razvoj ruralne ekonomije





# DOSTUPNA SREDSTVA

## FINANCIJSKI PLAN IPARD-a 2007 – 2013 (EUR)

EUR	2007	2008	2009	2010	2011	2012	2013	UKUPNO
EU	25.500.000	25.600.000	25.800.000	26.000.000	26.500.000	25.820.793	27.700.000	<b>182.920.793</b>
HR	8.436.250	8.448.000	8.514.000	8.515.000	8.656.667	8.434.792	9.053.283	<b>60.057.992</b>
<b>UKUPNO</b>	<b>33.936.250</b>	<b>34.048.000</b>	<b>34.314.000</b>	<b>34.515.000</b>	<b>35.156.667</b>	<b>34.255.585</b>	<b>36.753.283</b>	<b>242.978.785</b>

**IPARD**

Ø 26,3 MILIJUNA €/GODIŠNJE

Program ruralnog razvoja sukladno Zajedničkoj poljoprivrednoj politici EU za programsko razdoblje 2014. – 2020.

**RD**

Ø 333 MILIJUNA €/GODIŠNJE



**04.01.2010. – 01.03.2013. ukupno 15 raspisanih natječaja za mjere IPARD programa, od kojih:**

- **8** natječaja za mjeru 101 i 103
- **3** natječaja za mjeru 301
- **4** natječaja za mjeru 302

04.01.2010. - 29.03.2013.

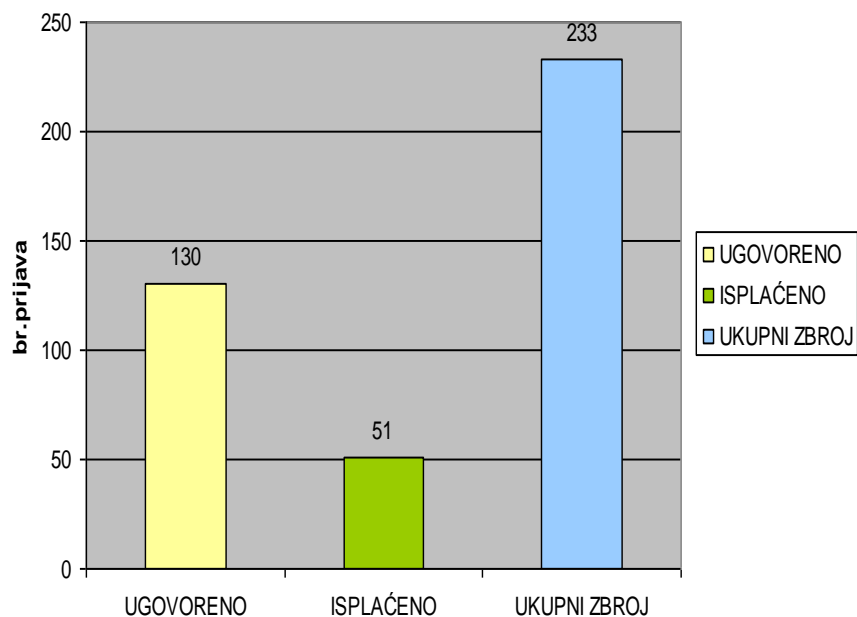
- **856** ZAPRIMLJENIH PRIJAVA po svim mjerama
- **368.252.856,06 EUR** UKUPNI IZNOS PRIJAVLJENIH ULAGANJA
- **230.177.747,27 EUR** TRAŽENI IZNOS POTPORE

PLAN RASPISIVANJA NATJEČAJA ZA 2013. GODINU												
MJERA	SJEČANJ	VELJAČA	OŽUJAK	TRAVANJ	SVIBANJ	LIPANJ	SRPANJ	KOLOVOZ	RUJAN	LISTOPAD	STUDENI	PROSINAC
101			01.03. - 12.04.						01.09. - 01.10.			
103			01.03. - 2.05.						01.09. - 01.10.			
202			01.03. - 02.04.									
302							01.06. - 01.08.					

Napomena: Plan je podložan promjenama

## M 101 ULAGANJA U POLJOPRIVREDNA GOSPODARSTVA

### M101 status prijava

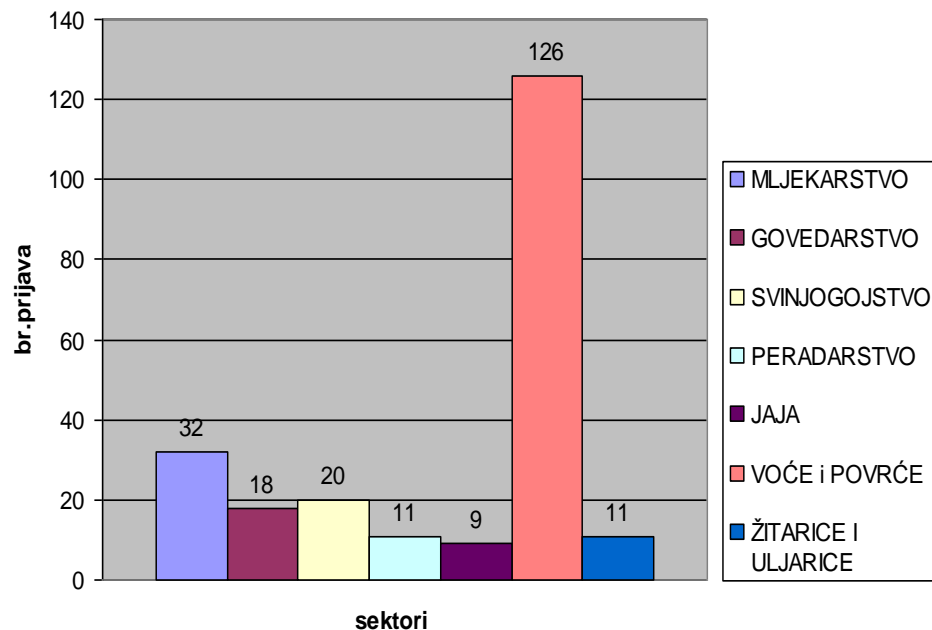


25.711.080,22 €

8.805.686,65 €

PROSJEČNA VISINA ULAGANJA: 427.429,44 €

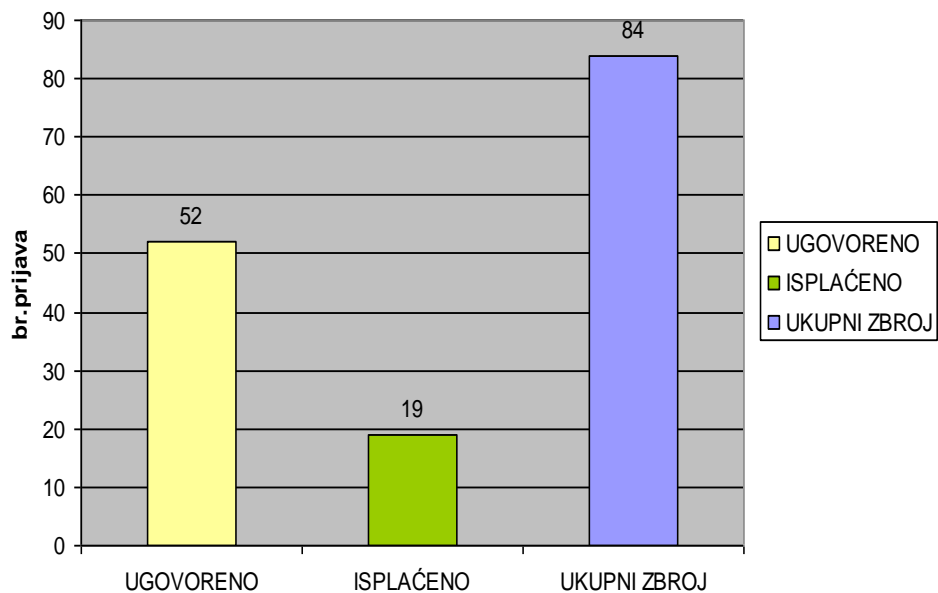
### struktura prijava



JAVNA POTPORA (50-75% PRIHVATLJIVOG IZNOSA PROJEKTA) ZA M101:  
54.791.289,00 € (2007-2012)

## M 103 ULAGANJA U PRERADU I TRŽENJE POLJOPRIVREDNIH I RIBLIJH PROIZVODA

### M103 status prijava

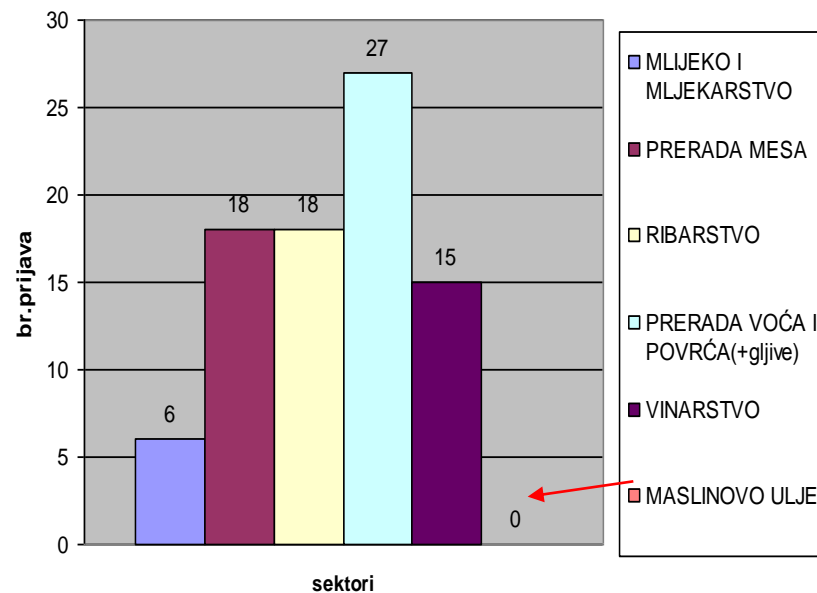


34.281.654,99 €

10.997.084,32 €

PROSJEČNA VISINA ULAGANJA: 1.090.777,68 €

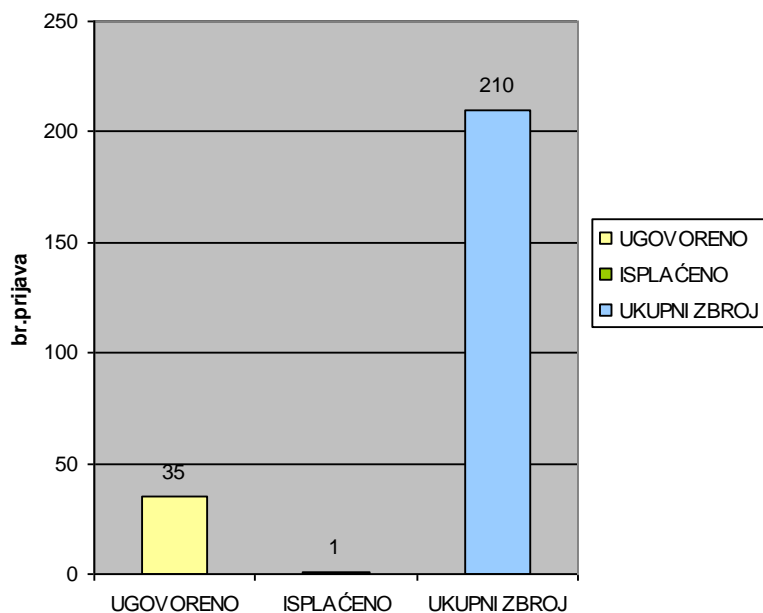
### struktura prijava



JAVNA POTPORA (50% PRIHVATLJIVOG IZNOSA PROJEKTA) ZA M103:  
54.423.096 € (2007-2012)

## M 301 POBOLJŠANJE I RAZVOJ RURALNE INFRASTRUKTURE

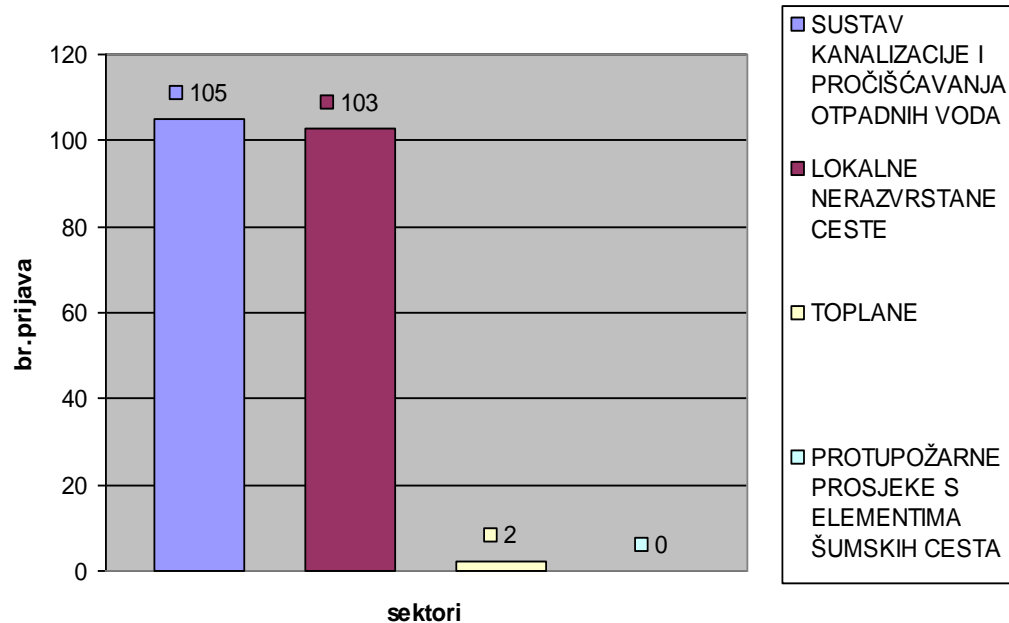
status prijava



15.345.273,25 €

126.263,08 €

struktura prijava

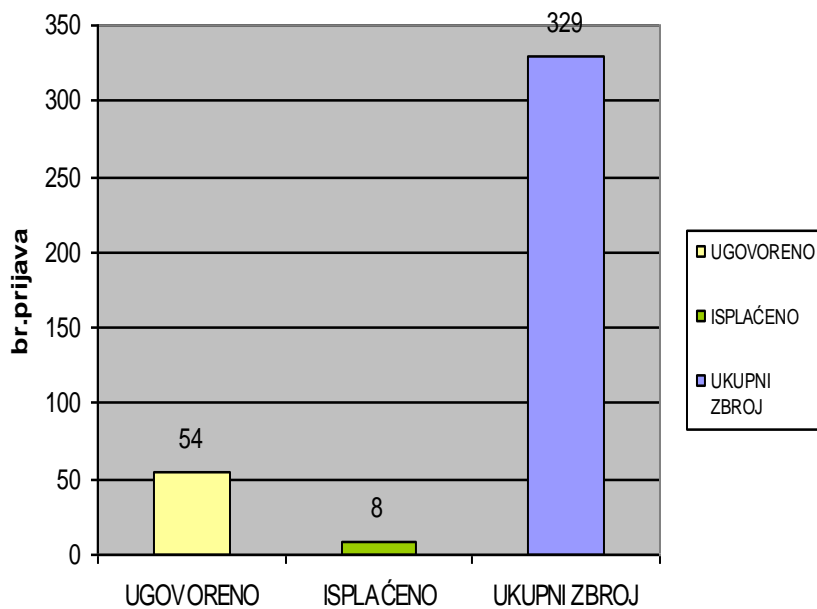


PROSJEČNA VISINA ULAGANJA: 493.621,81,00 €

JAVNA POTPORA (100% PRIHVATLJIVOG IZNOSA PROJEKTA!) ZA M301:  
40.183.485,00 € (2007-2012)

## M 302 DIVERSIFIKACIJA I RAZVOJ RURALNIH GOSPODARSKIH AKTIVNOSTI

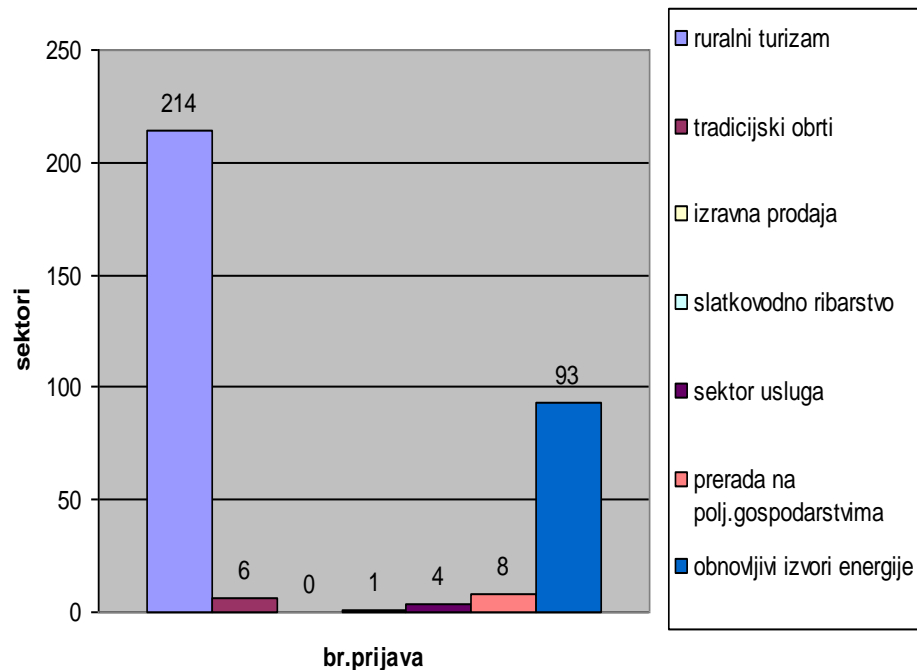
status prijava



3.942.426,54 €

411.744,28 €

struktura prijava



PROSJEČNA VISINA ULAGANJA: 205.354,06 €

JAVNA POTPORA (50% PRIHVATLJIVOG IZNOSA PROJEKTA) ZA M302: 13.394.495,00 € (2007-2012)



## PROVEDBA IPARD PROGRAMA U 2012. GODINI

- Zamjetan je veliki skok u provedbi Programa:  
**2011. isplaćeno 12 prijava = 2.947.315,81 €**  
**2012. isplaćeno 58 prijava = 16.529.239,78 €**
- Rješavanje problema s financiranjem projekata tj. realizacijom kredita i garancijama korisnika (HBOR, HAMAG i poslovne banke)
- Rješavanje uočenih poteškoća prilikom izdavanja potvrda i rješenja te ostale potrebne dokumentacije - Ministarstvo poljoprivrede maksimalno otklanja barijere kako bi se povećao broj korisnika i investicija
- Stvoreni odlični preduvjeti za još uspješniju provedbu IPARD programa u 2013. godini i narednim godinama
- **U 2013. godine očekuje se rekordan broj prijava i isplaćena javna potpora od oko 35 mil. EUR**



## PROGRAM RURALNOG RAZVOJA SUKLADNO ZAJEDNIČKOJ POLJOPRIVREDNOJ POLITICI EU ZA PROGRAMSKO RAZDOBLJE 2014. – 2020.

- Daleko veći prostor za investicije od dosadašnjih SAPARD i IPARD programa u području ruralnog razvoja (alokacija od 333 mil. € godišnje)
- Investicije u modernizaciju poljoprivrednih gospodarstava, prerađivačku industriju u poljoprivredi i šumarstvu, infrastrukturne projekte u ruralnim područjima te širok spektar ulaganja u diversifikaciju gospodarskih aktivnosti (npr. u ruralni turizam)
- Ministarstvo poljoprivrede već aktivno radi na povećanju apsorpcije u vezi budućih investicija u okviru novog Programa (jačanje među-institucionalne i regionalne suradnje)





# Nazivi prioriteta

- PRIORITET 1:** Promicanje znanja i inovacija u poljoprivredi, šumarstvu i ruralnim područjima
- PRIORITET 2:** Jačanje konkurentnosti svih vrsta poljoprivrede i jačanje održivosti poljoprivrednih gospodarstava
- PRIORITET 3:** Promicanje organiziranja prehrambenog lanca i upravljanje rizicima u poljoprivredi
- PRIORITET 4:** Obnavljanje, očuvanje i poboljšanje ekosustava ovisnih o poljoprivredi i šumarstvu
- PRIORITET 5:** Promicanje učinkovitosti resursa i pomaka prema klimatski elastičnom gospodarstvu s niskom razinom ugljika u poljoprivrednom, prehrambenom i šumarskom sektoru
- PRIORITET 6:** Promicanje socijalne uključenosti, smanjenje siromaštva i gospodarski razvoj u ruralnim područjima



## MJERE PROGRAMA RURALNOG RAZVOJA ZA 2014. – 2020.

<b>PRIENOS ZNANJA I INFORMACIJA</b>
<b>PRUŽANJE SAVJETODAVNIH USLUGA I OBAVLJANJE POSLOVA NA GOSPODARSTVU, UKLJUČUJUĆI ŠUMARSTVO</b>
<b>SUDJELOVANJE U PROIZVODNJI POLJOPRIVREDNIH I PREHRAMBENIH PROIZVODA S OZNAKOM KVALITETE</b>
<b>ULAGANJA U MATERIJALNU IMOVINU</b>
<b>OBNOVA POLJOPRIVREDNOG POTENCIJALA USLIJED ELEMENTARNIH I PRIRODNIH NEPOGODA I UVOĐENJE PRIKLADNIH PREVENTIVNIH AKCIJA</b>
<b>RAZVOJ POLJOPRIVREDNOG GOSPODARSTVA I PODUZETNIŠTVA</b>
<b>OSNOVNE USLUGE I OBNOVA SELA U RURALNIM PODRUČJIMA</b>
<b>POŠUMLJAVANJE I STVARANJE ŠUMA</b>
<b>PREVENCIJA I SANACIJA ŠTETE NASTALE U ŠUMAMA ZBOG ŠUMSKIH POŽARA, PRIRODNIH KATASTROFA I KATASTROFALNIH DOGAĐAJA</b>
<b>ULAGANJA U SVRHU POBOLJŠANJA OTPORNOSTI I OKOLIŠNE VRIJEDNOSTI ŠUMSKIH EKOSUSTAVA</b>
<b>ULAGANJA U ŠUMARSKE TEHNOLOGIJE TE U PROIZVODNJU I MARKETING ŠUMSKIH PROIZVODA</b>
<b>OSNIVANJE PROIZVOĐAČKIH GRUPA</b>
<b>AGRO-OKOLIŠ I KLIMA</b>
<b>EKOLOŠKA POLJOPRIVREDNA PROIZVODNJA</b>
<b>OČUVANJE POLJOPRIVREDE NA PODRUČJIMA S PRIRODNIH I SPECIFIČNIM OGRANIČENJIMA U POLJOPRIVREDI</b>
<b>DOBROBIT ŽIVOTINJA</b>
<b>ŠUMSKO-OKOLIŠNE I KLIMATSKE USLUGE I OČUVANJE ŠUMA</b>
<b>JAČANJE SURADNJE U POLJOPRIVREDI, PREHRAMBENOM LANCU I ŠUMARSTVU</b>
<b>OSIGURANJE USJEVA, ŽIVOTINJA I BILJAKA</b>
<b>LEADER</b>



## USPOREDBA IPARD – EAFRD 2014-2020

	<b>IPARD</b>	<b>EAFRD 2014-2020</b>
1.	KORISNIK MORA BITI U SUSTAVU PDV-A	KORISNIK NE MORA BITI U SUSTAVU PDV-A
2.	OGRANIČENJA MINIMALNOG I MAKSIMALNOG KAPACITETA PROIZVODNJE	NEMA, OSIM AKO SEKTORSKA ANALIZA NE POKAŽE DRUGAČIJE
3.	OGRANIČENJE ULAGANJA SAMO U ODREĐENIM SEKTORIMA PROIZVODNJE I PRERADE I VRSTAMA ULAGANJA	U PROGRAMU NIJE POTREBNO UVODITI OGRANIČENJE ULAGANJA OSIM U NEKIM SEKTORIMA PROIZVODNJE ILI PRERADE
4.	NEMA AVANSNOG PLAĆANJA	POSTOJI MOGUĆNOST AVANSNOG PLAĆANJA 50% OD IZNOSA POTPORE
5.	ISPLATA U RATAMA SE NE PROVODI	NEMA RAZLOGA DA SE NE PROVODI ISPLATA U RATAMA, POVOLJNIJE JE ZA KORISNIKA
6.	EU DIO 75% JAVNE POTPORE (ZA INVESTICIJE)	EU DIO 85% JAVNE POTPORE (A ZA NEKE MJERE JE ODNOS 90:10)
7.	PROVEDBA: 100% KONTROLA NA TERENU PRIJE UGOVARANJA I PRIJE PLAĆANJA	KONTROLA NA TERENU 5%, OSTALO SAMO ADMINISTRATIVNO I PREMA PROCJENI RIZIKA
8.	ULAGANJE MOŽE ZAPOČETI TEK NAKON SKLAPANJA UGOVORA S AGENCIJOM	ULAGANJE MOŽE ZAPOČETI NAKON PRIJAVE NA NATJEČAJ
9.	LEASING NIJE DOZVOLJEN	LEASING JE DOZVOLJEN (FINANCIJSKI)
10.	LISTE DOZVOLJENIH TROŠKOVA ODOBRAVA EK	LISTE DOZVOLJENIH TROŠKOVA NE ODOBRAVA EK



VLADA REPUBLIKE HRVATSKE  
www.vlada.hr

ProInvest

# HVALA NA PAŽNJI!

## MINISTARSTVO POLJOPRIVREDE

Ulica grada Vukovara 78  
10 000 Zagreb

ipard@mps.hr

**[www.mps.hr/ipard/](http://www.mps.hr/ipard/)**

# ProInvest

PROGRAM PREZENTACIJE KLJUČNIH MJERA  
VLADE RH ZA POTICANJE INVESTICIJA  
I RESTRUKTURIRANJE GOSPODARSTVA



VLADE REPUBLIKE HRVATSKE

[www.vlada.hr](http://www.vlada.hr)






VLADA REPUBLIKE HRVATSKE

[www.vlada.hr](http://www.vlada.hr)

**ProInvest**



# Kreditni programi HBOR-a u 2013. godini



## HBOR - Ostvarenja u 2012.

- U 2012. odobreno **10,23 milijarde kuna kredita** što je za **56% više** nego u 2011.
- Izmijenjena struktura odobrenih kredita u korist kreditiranja novih investicija (*u 2012. omjer investicijskih kredita u odnosu na kredite za obrtna sredstva iznosio je 53:47 posto u korist investicija, dok je u 2010. godini omjer bio 21:79 posto u korist obrtnih sredstava*)

milijuni kuna





Kreditno poslovanje –  
28 kreditnih programa

## *Usluge HBOR-a*

Osiguranje izvoza od  
političkih i  
komercijalnih rizika

Garantno poslovanje

Savjetodavna usluga





## 28 kreditnih programa

### Veliki gospodarski subjekti

- Gospodarstvo
- Restrukturiranje
- Likvidnost
- Kreditiranje proizvodnje
- Razvoj gospodarstva
- Nova proizvodnja – novi program u 2013.**

### Izvoz i turizam

- Priprema izvoza
- Kredit dobavljača
- Kredit kupcu
- Izvoz – IBRD
- Turizam
- Priprema turističke sezone

### Infrastruktura, zaštita okoliša i energetska učinkovitost

- Zaštita okoliša
- Infrastruktura
- IPARD – razvoj ruralne infrastrukture
- Kreditna linija za izgradnju sustava vodoopskrbe i odvodnje
- Zgradarstvo – novi program u 2013.**

### Malo i srednje poduzetništvo

- MSP
- Poljoprivreda i ujednačeni razvoj
- Početnici
- Pronalasci
- Otoci
- Priprema poljoprivredne proizvodnje
- IPARD Mjera 101. i 103
- IPARD Mjera 302.
- IPA MSP
- IPA
- Žene poduzetnice



## Osnovni uvjeti kreditiranja za investicijska ulaganja

- **Kamatne stope:**
  - Za nove investicije u poljoprivredi, turizmu, industriji, zaštiti okoliša, energetskej učinkovitosti i obnovljivim izvorima energije **do 30.06.2013. iznose 2, 3 i 5 posto godišnje** (ovisno o programu, vrsti investicije i području ulaganja)
  - Nakon 30.06. 2013. godišnje kamatne stope iznosit će 2, 4 i 6 posto
- **Poček i rokovi otplate za investicije :**
  - poček od 3 do 5 godine ovisno o programu i vrsti investicije
  - rokovi otplate od 12 do 17 godina uključujući poček ovisno o programu i vrsti investicije



## Programi kreditiranja obrtnih sredstava

*Cilj kreditiranja obrtnih sredstava je omogućavanje nesmetanog obavljanja poslovnog ciklusa, poboljšanje likvidnosti i konkurentnosti te osnaženje poslovanja.*

- Priprema poljoprivredne proizvodnje
- Priprema turističke sezone
- Kreditiranje proizvodnje
- Program razvoja gospodarstva
- Likvidnost

- Godišnje kamatne stope 3-4% ovisno o programu
- Rok otplate od 12 mjeseci do 3 godine



### Kreditiranje nove proizvodnje

- Namjena programa:
  - Ulaganje u nove proizvode i tehnologije
  - Pribavljanje certifikata/potvrde za proizvode i usluge
  - Povezivanje i zajednički nastup hrvatskih poduzetnika
- Uvjeti kreditiranja:
  - Mogućnost ulaganja u obrtna sredstva do 30 ili više % iznosa kredita
  - Godišnja kamatna stopa 2 i 3% (do 30.06.2013.) nakon toga 2 i 4%
  - Kredit se odobravaju u kunama ili kunama uz valutnu klauzulu
  - Rok otplate do 14 godina uključujući poček do 3 godine

### Zgradarstvo

- Namjena programa
  - Kreditiranje adaptacije i rekonstrukcije građevinskih objekata, nabava opreme i uređaja s ciljem podizanje razine energetske učinkovitosti zgrada
- Uvjeti kreditiranja
  - Prihvatljivost svakog pojedinačnog projekta s osnove energetske učinkovitosti i obnovljivih izvora energije ocjenjuje Centar za praćenje poslovanja energetskog sektora i investicije, temeljem čega izdaje Potvrdu o tehničkoj i financijskoj izvedivosti projekta
  - Godišnja kamatna stopa 4%, rok otplate do 14 godina uključujući poček do 1 godine



## *Novi način kreditiranja - podjela rizika za MSP*

- Kroz preuzimanje dijela rizika HBOR želi potaknuti poslovne banke na povećanje kreditnih plasmana u sektor gospodarstva
- Kreditiranje se provodi u suradnji s poslovnim bankama putem postojećih kreditnih programa HBOR-a namijenjenih MSP-u
- HBOR kreditira i preuzima rizik do 40% iznosa ukupnog kredita uz mjenice i zadužnice te jamstvo HAMAG Investa u iznosu od 80% glavnice kredita kao instrumente osiguranja
- Poslovna banka kreditira i preuzima rizik do 60% iznosa ukupnog kredita uz instrumente osiguranja uobičajene u bankarskom poslovanju
- Ukupni kredit sastoji se od kredita poslovne banke iz sredstava HBOR-a i izravnog kredita HBOR-a – HBOR je izvor sredstava za cjelokupnu investiciju
- Najviši iznos izravnog kredita HBOR-a je 9 milijuna kuna



## *Novi način kreditiranja – podjela rizika za velike investicije*

- HBOR kreditira i preuzima rizik do 50% iznosa ukupnog kredita
- Poslovna banka kreditira i preuzima rizik najmanje 50% iznosa ukupnog kredita
- Osiguranje povrata kredita uobičajenim instrumentima osiguranja i u istom redu namirenja HBOR-a i poslovne banke
- Najniži iznos izravnog kredita HBOR-a je 9 milijuna kuna
- Kamatna stopa ukupnog kredita je ponderirani prosjek kamatnih stopa izravnog kredita HBOR-a i kredita poslovne banke
- Kreditiranje se provodi putem postojećih kreditnih programa



## *Fondovi za gospodarsku suradnju*

- HBOR, kao kvalificirani ulagatelj imenovan od strane Vlade RH, zajedno s privatnim investitorima sudjeluje u provedbi aktivnosti FGS-ova.
- Korisnici financiranja mogu biti trgovačka društva koja imaju:
  - proizvode i usluge s visokim potencijalom rasta
  - prednost nad konkurencijom
  - dobar menadžment
  - uredno i transparentno poslovanje i dobar poslovni plan
  - prihvatljivu stopu povrata na uložena sredstva od strane FGS-ova
- Iznos financiranja nije ograničen - ovisi o mogućnostima financiranja Društva za upravljanje FGS-ovima i o konkretnom investicijskom programu.
- Postotak suvlasništva nije ograničen.
- Izlaz iz vlasništva društva - prodaji udjela pristupiti će se najkasnije do isteka 5 godina od ulaganja, a način izlaska i ostale odredbe utvrđuju se Ugovorom o ulaganju.



## *Osiguranje izvoza i garantno poslovanje*

- Poslove osiguranja naplate izvoznih potraživanja HBOR provodi u ime i za račun Republike Hrvatske
- Programi osiguranja koje provodi HBOR:
  - Kratkoročno osiguranje izvoza
  - Osiguranje kredita dobavljača
  - Osiguranje kredita inozemnom kupcu ili banci
  - Osiguranje kredita za pripremu izvoza
  - Osiguranje ulaganja u inozemstvu
  - Program osiguranja činidbenih bankarskih garancija
- Garancijski program - Izdavanje činidbenih garancija kod izvoza
  - Ponudbena bankarska garancija
  - Bankarska garancija za dobro izvršenje posla
  - Bankarska garancija za povrat avansa
  - Bankarska garancija za otklanjanje manjkavosti u garantnom roku





# Hvala na pažnji!

Hrvatska banka za obnovu i razvitak

Strossmayerov trg 9

10000 Zagreb, Hrvatska

[www.hbor.hr](http://www.hbor.hr)

e-mail: [hbor@hbor.hr](mailto:hbor@hbor.hr)